

BILANT
30/09/2018




COD	DENUMIRE INDICATORI	SOLD LA INCEPUTUL PERIOADEI	SOLD LA SFARSITUL PERIOADEI
01003	1.Active fixe necorporale (ct.2030000+2050000+2060000+		
01003	2080100+2080200+2330000-2800300-2800500-2800800-		
01003	2900400-2900500-2900800-2930100*)	34.720	34.720
01004	2.Instalatii tehnice, mijloace de transport, animale, plantatii, mobilier,		
01004	aparatura birotica si alte active corporale (ct.2130100+2130200+		
01004	2130300+2130400+2140000+2310000-2810300-2810301-		
01004	2810302-2810303-2810304-2810400-2910300-2910301-		
01004	2910302-2910303-2910304-2910400-2930200*)	582.391	535.343
01005	3.Terenuri si cladiri (ct.2110100+2110200+2120101+2120102+2120201+		
01005	2120301+2120401+2120501+2120601+2120901+2310000-2810100-		
01005	2810200-2810201-2810202-2810203-2810204-2810205-2810206-		
01005	2810207-2810208-2910100-2910200-2910201-2910202-2910203-		
01005	2910204-2910205-2910206-2910207-2910208-2930200)	42.273.054	42.738.199
01007	5.Active financiare necurente (investitii pe termen lung) peste un an		
01007	(ct.2600100+2600200+2600300+2650000+2670201+2670202+		
01007	2670203+2670204+2670205+2670208-2960101-2960102-		
01007	2960103-2960200), din care:	8.900	8.900
01008	Titluri de participare (ct.2600100+2600200+2600300-2960101		
01008	-2960102-2960103)	8.900	8.900
01009	6.Creante necurente - sume ce urmeaza a fi incasate dupa o perioada		
01009	mai mare de un an (ct.4110201+4110208+4130200+4280202+		
01009	4610201+4610209-4910200-4960200) din care:	34.045	23.527
01015	7.TOTAL ACTIVE NECURENTE (rd.03+04+05+06+07+09)	42.933.110	43.340.689
01019	1.Stocuri (ct.3010000+3020100+3020200+3020300+3020400+		
01019	3020500+3020600+3020700+3020800+3020900+3030100+3030200+		
01019	3040100+3040200+3050100+3050200+3070000+3090000+3310000+		
01019	3320000+3410000+3450000+3460000+3470000+3490000+3510100+		
01019	3510200+ 3540100+3540500+ 3540600+3560000+3570000+3580000+		
01019	3590000+3610000+3710000+3810000+/-3480000+/-3780000-		
01019	3910000-3920100-3920200-3920300-3930000-3940100-3940500-		
01019	3940600-3950100-3950200-3950300-3950400-3950600-3950700-		
01019	3950800-3960000-3970000-3970100-3970200-3970300-3980000-4420803		
01019)	704.557	841.100
01021	Creante din operatiuni comerciale, avansuri si alte decontari (ct.2320000+		
01021	2340000+4090101+4090102+4110101+4110108+4130100+4180000+		
01021	4250000+4280102+4610101+4610109+4730109**+4810101+4810102+		
01021	4810103+4810900+4830000+4840000+4890101+		
01021	4890301-4910100-4960100+5120800) din care:	30.758	79.679
01023	Creante bugetare (ct.4310100**+4310200**+4310300**+4310400**+		
01023	4310500**+4310600**+4310700**+4370100**+4370200**+4370300**		
01023	+4420400+4420802+4440000**+4460100**+4460200**+		
01023	4480200+4610102+4610104+4630000+ 4640000+4650100+4650200		
01023	+4660401+4660402+4660500+4660900+4810101**+4810102**+		
01023	4810103**+4810900**-4970000), din care:	519.781	743.905
01027	Imprumuturi pe termen scurt acordate (ct.2670101+2670102+2670103+		
01027	2670104+2670105+2670108+2670601+2670602+2670603+2670604+		
01027	2670605+2670609+4680101+4680102+4680103+4680104+4680105+		

COD	DENUMIRE INDICATORI	SOLD LA INCEPUTUL PERIOADEI	SOLD LA SFARSITUL PERIOADEI
01027	4680106+4680107+4680108+4680109+4690103+4690105+4690106+		
01027	4690108+4690109)		3.621
01030	Total creante curente (rd.21+23+25+27)	550.539	827.205
01033	Conturi la trezorerie, casa in lei. (ct.5100000+5120101+5120501+5130101+		
01033	5130301+5130302+5140101+5140301+5140302+5150101+5150103+5150		
01033	301		
01033	+5150500+5150600+5160101+5160301+5160302+5170101+5170301+51		
01033	70302		
01033	+5200100+5210100+5210300+5230000+5250101+5250102+5250301+52		
01033	50302		
01033	+5250400+5260000+5270000+5280000+5290101+5290201+5290301+52		
01033	90400		
01033	+5290901+5310101+5410101+5500101+5520000+5550101+5550400+55		
01033	70101		
01033	+5580101+5580201+5590101+5600101+5600300+5600401+5610101+56		
01033	10300		
01033	+5620101+5620300+5620401+5710100+5710300+5710400+5740101+57		
01033	40102		
01033	+5740301+5740302+5740400+5750100+5750300+5750400-7700000)	1.072.586	-318.793
01035	Conturi la institutii de credit, BNR, casa in valuta (ct.5110101+5110102+		
01035	5120102+5120402+5120502+5130102+5130202+5140102+5140202+		
01035	5150102+5150202+5150302+5160102+5160202+5170102+5170202+		
01035	5290102+5290202+5290302+5290902+5310402+5410102+5410202+		
01035	5500102+5550102+5550202+5570202+5580102+5580202+5580302+		
01035	5580303+5590102+5590202+5600102+5600103+5600402+5610102+		
01035	5610103+5620102+5620103+5620402)	2.710	3.250
01040	Total disponibilitati si alte valori (rd.33+33.1+35+35.1)	1.075.296	-315.543
01045	7.TOTAL ACTIVE CURENTE (rd.19+30+31+40+41+41.1+42)	2.330.392	1.352.762
01046	8.TOTAL ACTIVE (rd.15+45)	45.263.502	44.693.451
01052	1.Sume necurente - sume ce urmeaza a fi platite dupa o perioada		
01052	mai mare de un an (ct.2690200+4010200+4030200+4040200+		
01052	4050200+4280201+4620201+4620209+5090000), din care:	3.310	3.850
01053	Datorii comerciale (ct.4010200+4030200+4040200+4050200+		
01053	4620201)	3.310	3.850
01058	TOTAL DATORII NECURENTE (rd.52+54+55)	3.310	3.850
01060	1.Datorii comerciale, avansuri si alte decontari (ct.2690100+4010100+		
01060	4030100+4040100+4050100+4080000+4190000+4620101+4620109+		
01060	4730109+4810101+4810102+4810103+4810900+4830000+		
01060	4840000+4890201+5090000+5120800), din care:	30.299	17.319
010601	Decontari privind incheiere executiei bugetului de stat din anul curent		
010601	(ct.4890201)	10.239	
01061	Datorii comerciale si avansuri (ct.4010100+4030100+4040100+		
01061	4050100+4080000+4190000+4620101), din care:	20.060	16.760
01062	2.Datorii catre bugete		
01062	(ct.4310100+4310200+4310300+4310400+4310500+		
01062	4310600+4310700+4370100+4370200+4370300+4400000+4410000+		
01062	4420300+4420801+4440000+4460100+4460200+4480100+4550501+		
01062	4550502+4550503+4620109+4670100+4670200+4670300+4670400+		
01062	4670500+4670900+4730109+4810900),din care:	140.172	67.954

COD	DENUMIRE INDICATORI	SOLD LA INCEPUTUL PERIOADEI	SOLD LA SFARSITUL PERIOADEI
010631	Contributii sociale (ct.4310100+4310200+4310300+4310400+4310500+		
010631	4310600+4310700+4370100+4370200+4370300)	105.866	59.189
01070	4.Imprumuturi pe termen scurt-sume ce urmeaza a fi platite intr-o perioada		
01070	de pana la un an (ct.5180601+5180603+5180604+5180605+5180606+		
01070	5180608+5180609+5180800+5190101+5190102+5190103+5190104+		
01070	5190105+5190106+5190107+5190108+5190109+5190110+5190180+		
01070	5190190)		3.621
01072	6.Salariile angajatilor (ct.4210000+4230000+4260000+4270100+4270300+		
01072	4280101)	195.432	93.963
01073	7.Alte drepturi cuvenite altor categorii de persoane (pensii, indemnizatii de		
01073	somaj, burse) (ct.4220100+4220200+4240000+4260000+4270200+		
01073	4270300+4290000+4380000), din care:	29.747	18.789
01075	9.Provizioane (ct.1510101+1510102+1510103+1510104+1510108)	99.373	
01078	10.TOTAL DATORII CURENTE (rd.60+62+65+70+71+72+73+74+75)	495.023	201.646
01079	11.TOTAL DATORII (rd.58+78)	498.333	205.496
01080	12.ACTIVE NETE = TOTAL ACTIVE - TOTAL DATORII =		
01080	CAPITALURI		
01080	PROPRII (rd.80=rd.46-79=rd.90)	44.765.169	44.487.955
01084	1.Rezerve, fonduri (ct.1000000+1010000+1020101+1020102+1020103+		
01084	1030000+ 1040101+1040102+1040103+1050100+1050200+1050300+		
01084	1050400+1050500+1060000+1320000+1330000)	39.205.023	39.205.023
01085	2.Rezultatul reportat (ct.1170000-sold creditor)	2.269.498	5.855.831
01087	4.Rezultatul patrimonial al exercitiului (ct.1210000-sold creditor)	3.300.887	1.451.646
01088	5.Rezultatul patrimonial al exercitiului (ct1210000- sold debitor)	10.239	2.024.545
01090	6.TOTAL CAPITALURI PROPRII (rd.84+85-86+87-88)	44.765.169	44.487.955

Conducatorul institutiei


Conducatorul compartimentului
financiar- contabil


CONTUL DE REZULTAT PATRIMONIAL

30/09/2018

pag.: 1 - lei -

COD	DENUMIRE INDICATORI	An precedent	An curent
02002	1.Venituri din impozite, taxe, contributi de asigurari si alte venituri ale bugetelor		
02002	(ct.7300100+7300200+7310100+7310200+7320100+7330000+7340000+7350100+		
	+ 7350200+7350300+7350400+7350500+7350600+7360100+7390000+7450100+		
02002	7450200+7450300+7450400+7450500+7450700+7450900+7460100+7460200+		
02002	7460300+7460900)	4.437.020	2.782.846
02003	2.Venituri din activitati economice		
02003	(ct.7210000+7220000+7510100+7510200+/-7090000)	34.598	115.968
02004	3.Finantari, subventii, transferuri, alocatii bugetare cu destinatie speciala		
02004	(ct.7510500+7710000+7720100+7720200+7740100+7740200+7750000+		
02004	7760000+7780000+7790101+7790109)	1.721.569	716.558
02005	4.Alte venituri operationale (ct.7140000+7180000+7500000++7510300+7510400+		
02005	7810200+7810300+7810401+7810402+7770000)	323.403	377.507
02006	TOTAL VENITURI OPERATIONALE (rd.02+03+04+05)	6.516.590	3.992.879
02008	1.Salarii si contributiile sociale aferente angajatilor		
02008	(ct.6410000+6420000+6450100+		
02008	6450200+6450300+6450400+6450500+6450600+6450700+6450800+6460000+		
02008	6470000)	2.932.631	1.449.218
02009	2.Subventii si transferuri (ct.6700000+6710000+6720000+6730000+6740000+		
02009	6750000+6760000+6770000+6780000+6790000)	333.509	405.945
02010	3.Stocuri, consumabile, lucrari si servicii executate de terti (ct.6010000+6020100+		
02010	6020200+6020300+6020400+6020500+6020600+6020700+6020800+6020900+		
02010	6030000+6060000+6070000+6080000+6090000+6100000+6110000+6120000+		
02010	6130000+6140000+6220000+6230000+6240100+6240200+6260000+6270000+		
02010	6280000+6290100)	706.528	742.484
02011	4.Cheltuieli de capital, amortizari si provizioane (ct.6290200+6810100+		
02011	6810200+6810300+6810401+6810402+6820101+6820109+		
02011	6820200+6890100+6890200)	27.829	48.310
02013	TOTAL CHELTUIELI OPERATIONALE (rd.08+09+10+11+12)	4.000.497	2.645.957
02015	- EXCEDENT (rd.06-rd.13)	2.516.093	1.346.922
02023	- EXCEDENT (rd.15+20-16-21)	2.516.093	1.346.922
02025	VIII. VENITURI EXTRAORDINARE (ct.7910000)	30.000	104.724
02028	- EXCEDENT (rd.25-rd.26)	30.000	104.724
020292	- EXCEDENT (rd.23+28-24-29)	2.546.093	1.451.646
02031	- EXCEDENT (rd.29.2-29.4)	2.546.093	1.451.646

Conducatorul institutiei



Conducatorul compartimentului
financiar- contabil

SITUATIA FLUXURILOR DE TREZORERIE

30/09/2018


pag.: 1 - lei -

COD	DENUMIRE INDICATORI	Total	Casa ct. 5310101	Buget de stat ct. 5200100/7700000	Buget local ct. 5210100/7700000	Buget asigurari sociale de stat ct. 5250101+/5250102/7700000	Buget asigurari pentru somaj ct. 5740101+/5740102/7700000	Buget Fond national unic de asigurari sociale de sanatate ct. 5710100/7700000	Buget Fond pentru mediu ct. 5750100/7700000	Buget trezoreria statului ct. 5240100/7700000	Buget institutii publice finantate integral din venituri proprii ct. 5600101/7700000	Buget institutii publice finantate din venituri proprii si subventii ct. 5610101/7700000	Buget activitati finantate din venituri proprii si buget activitati de privatizare ct. 5620101/7700000	Buget imprumuturi interne si externe ct. 5130101+/5140101+/5160101+/5170101/7700000	Buget fonduri externe nerambursabile (sursa D) ct. 5150103/7700000	Alte disponibilitati (ct.5XX)
03002	1. Incasari	5.098.891	1.379.057		3.706.577								14.257			3.300
03003	2. Plati	4.105.037	1.379.057	2.024.545	2.716.130								6.550			-3.300
03004	3. Numerar net din activitatea operationala (rd.02-rd.03)	993.854		-2.024.545	889.447								7.707			
03006	1. Incasari	104.724			104.724											
03007	2. Plati	465.412			465.412											
03008	3. Numerar net din activitatea de investitii (rd.06-07)	-360.688			-360.688											
03010	1. Incasari	3.621											3.621			
03012	3. Numerar net din activitatea de finantare (rd.10-rd.11)	3.621											3.621			
03013	IV.CRESTEREA (DESCRESTEREA) NETA DE NUMERAR SI ECHIVALENT DE NUMERAR (rd.04+rd.08+rd.12)	656.787		-2.024.545	628.759								11.328			-3.300
03014	V. NUMERAR SI ECHIVALENT DE NUMERAR LA INCEPUTUL ANULUI	1.072.586			1.011.645								39.848			21.093
030142	-sume utilizate din excedentul anului precedent/sume transferate din excedent la bugetul local/sume transferate din excedent pentru constituirea de depozite in trezorerie***	3.621											3.621			
03015	VI.NUMERAR SI ECHIVALENT DE NUMERAR LA SFARSITUL PERIOADEI (rd.13+rd.14+rd.14.1-rd.14.2-rd.14.3)	1.705.753		-2.024.545	1.640.404								47.555			

Conducatorul institutiei

Conducatorul compartimentului financiar-contabil

Viza trezoreriei



SITUATIA FLUXURILOR DE TREZORERIE

30/09/2018

pag.: 1 - lei -

COD	DENUMIRE INDICATORI	Total	Casa in valuta	Alte disponibilitati
04002	1. Incasari	540		540
04004	3. Numerar net din activitatea operationala (rd.02-rd.03)	540		540
04013	IV CRESTEREA (DESCRESTEREA) NETA DE NUMERAR SI ECHIVALENT DE NUMERAR (rd.04+rd.08+rd.12)	540		540
04014	V NUMERAR SI ECHIVALENT DE NUMERAR LA INCEPUTUL PERIOADEI	2.710		2.710
04017	VI NUMERAR SI ECHIVALENT DE NUMERAR LA FINELE PERIOADEI(rd.13+14+15-16)	3.250		3.250

Conducatorul institutiei



Conducatorul compartimentului
financiar- contabil

A handwritten signature in blue ink.

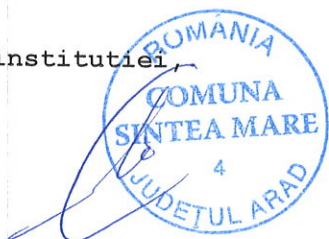
DISPONIBIL DIN MIJLOACE CU DESTINATIE SPECIALA

30/09/2018

- lei -

DENUMRE INDICATORI	COD	DISPONIBIL LA INCEPUTUL ANULUI	INCASARI	PLATI	DISPONIBIL LA SFARSITUL PERIOADEI
TOTAL (rd.02 la 15)	05001	5.544	540		6.084
- Garantii materiale retinute gestionarilor conform Legii nr.22/1969 (ct.5500101,ct.5500102/analitice distincte)	05003				
	05003				
	05003	2.710	540		3.250
- Paza obstasca comunala (ct. 5500101, ct.5500102/analitice distincte)	05005				
	05005	27			27
- Disponibil din fonduri cu destinatie speciala reprezentand alocatia pentru	05006				
-nascuti conform Legii 416/2001	05006				
(ct. 5500101,ct.5500102/analitic distinct)	05006	1.329			1.329
- Alte disponibilitati cu destinatie speciala (ct.5500101,ct.5500102/analitice distincte)	05011				
	05011	1			1
- Ajutor financiar in echivalent a 100 euro acordat cadrelor didactice din invatamantul preuniversitar (ct.5500101,ct.5500102/analitice distincte)	05013				
	05013				
	05013				
	05013	1.477			1.477

Conducatorul institutiei

Conducatorul compartimentului
financiar-contabil

Situatia activelor si datoriilor institutiilor publice
din administratia locala
30/09/2018

pag.: 1 - lei -

COD	DENUMIRE INDICATORI	Sold la inceputul anului	Sold la sfarsitul perioadei
18005	Disponibilitati in lei ale institutiilor publice locale si ale institutiilor publice de subordonare locala, la trezorerii (ct.5100000+5120101+5120501+5150101+5150103+5150500+5150600+5160101+5160301+5160302+5170101+5170301+5170302+5210100+5210300+5280000+5290201+5290301+5290400+5290901+5410101+5500101+ 5520000+5550101+5570101+5580101+5580201+5600101+5600300+5610101+5610300+5620101+5620300-7700000), din care:		
18008	Total (in baze cash) (rd.04+05)	1.072.586	-318.793
18010	Total (in baze accrual)(rd.08+09)	1.072.586	-318.793
18032	Disponibilitati ale institutiilor publice locale si ale institutiilor de subordonare locala la institutiile de credit rezidente (ct.5110101+5110102+5120102+5120402+5120502+5150102+5150202+5160102+5160202+5170102+5170202+5290202+5290302+5290902+5500102+5550102+5550202+5570202+5580102+5580302+5600102+5600103+5610102+5610103+5620102+5620103), din care:		
18036	Total (in baze cash) (rd.32+35)	2.710	3.250
18038	Total (in baze accrual) (rd.36+37)	2.710	3.250
18141	Participatiile autoritatilor locale la alte societati care nu sunt organizate pe actiuni (regii autonome,srl,comandita, etc.) (ct.2600300-2960103)	8.900	8.900
18142	Total (la valoarea de intrare mai putin ajustarile cumulate pentru pierderea de valoare) (rd.141)	8.900	8.900
182671	Sume primite din excedentul anului precedent pentru acoperirea golurilor temporare de casa si pentru finantarea cheltuielilor sectiunii de dezvoltare (ct.5190107+5190190)		3.621
18268	Total(in baze cash)(rd.262+266+267+267.1)		3.621
18275	Total (in baze accrual) (cash+dobanzi) (rd.268+274)		3.621
18312	Datorii comerciale necurente legale de livrari de bunuri si servicii (ct.4010200+4030200+4040200+4050200+4620201). Total (rd.313+314+318+319), din care catre:		
18312		3.310	3.850
18313	- Societati nefinanciare(S11)	3.310	3.850
18320	Datorii comerciale curente legate de livrari de bunuri si servicii (ct.4010100+4030100+ 4040100+4050100+4080000+4190000+4620101).		
18320	Total (rd.321+322+326+327) din care catre:	20.060	16.760
18321	-Societati nefinanciare (S11)	20.060	16.760
18331	Datoriile institutiilor publice din administratia locala catre bugete (ct.4310100+4310200+4310300+4310400+4310500+4310600+4310700+4370100+4370200+4370300+4420300+4420801+4440000+4460100+4460200+4480100)	140.172	67.954
18332	Salariile angajatilor (ct.4210000+4230000+4260000+4270100+4270300+4280101)	195.432	93.963
18333	Alte drepturi cuvenite altor categorii de persoane (ct.4260000+4270200+4270300+4290000+4380000)	29.747	18.789
18335	Total (rd.331+332+333+334)	365.351	180.706
18343	Provizioane curente (ct.1510101+1510102+1510103+1510104+1510108), din care:	99.373	

Conducatorul institutiei



Conducatorul compartimentului
financiar- contabil

A handwritten signature in blue ink, written over the text "Conducatorul compartimentului financiar- contabil".

CONTUL DE EXECUȚIE AL BUGETULUI LOCAL - VENITURI
30/09/2018

Pag. 1 -lei-

Capi- tol	Sub- capi- tol	Pa- ra- gra- ful	Ar- ti- col	Ali- ne- at	Denumire indicator	Prevederi anuale		Prevederi bugetare trimestriale cumulate	Drepturi constatate		Incasari realizate	Stingeri pe alte cai decat incasari	Drepturi constatate de incasat
						1	2		Total, din care:	4			
					B								
0001	02				TOTAL VENITURI-BUGET LOCAL	6.944.390	6.050.290	4.633.887	550.540	4.083.347	3.810.301		823.586
0302	18				IMPOZIT PE VENIT	12.000	9.000	6.998		6.998	6.998		
					Impozitul pe veniturile din transferul proprietatilor imobiliare din patrimoniul personal	12.000	9.000	6.998		6.998	6.998		
0402					COTE SI SUME DEFALCATE DIN IMPOZITUL PE VENIT	1.579.000	1.363.000	1.219.659		1.219.659	1.219.659		
	01				Cote defalcate din impozitul pe venit	276.000	199.000	228.133		228.133	228.133		
	04				Sume alocate din cotele defalcate din impozitul pe venit pentru echilibrarea bugetelor locale	1.303.000	1.164.000	991.526		991.526	991.526		
0702					IMPOZIT SI TAXE PE PROPRIETATE	615.000	443.500	778.263	182.982	595.281	467.208		311.055
	01				Impozit si taxa pe cladiri	157.000	121.000	185.422	32.011	153.411	121.296		64.126
	01				Impozit pe cladiri de la persoane fizice	74.000	55.000	97.637	27.091	70.546	51.422		46.215
	02				Impozit si taxa pe cladiri de la persoane juridice	83.000	66.000	87.785	4.920	82.865	69.874		17.911
	02				Impozit si taxa pe teren	416.000	290.500	561.002	150.971	410.031	314.073		246.929
	01				Impozit pe terenuri de la persoane fizice	64.000	48.000	94.896	33.651	61.245	48.777		46.119
	02				Impozit si taxa pe teren de la persoane juridice	2.000	1.500	2.578	540	2.038	1.525		1.053
	03				Impozitul pe terenul extravilan	350.000	241.000	463.528	116.780	346.748	263.771		199.757
	03				Taxe judiciare de timbru si alte taxe de timbru	42.000	32.000	31.839		31.839	31.839		
1102					SUME DEFALCATE DIN TVA	2.201.030	1.907.930	735.138		735.138	735.138		

Capi- tot	Sub- ra- graf	Pa- ra- ti- col	Ar- ti- col	Ali- ne- at	Denumire indicator	Prevederi anuale aprobate la finele perioadei de raportare	Prevederi bugetare trimestriale cumulate	Drepturi constatate			Incasari realizate	Stingeri pe alte cai decat incasari	Drepturi constatate de incasat
								Total, din care:	din anii precedenti	din anul curent			
A						1	2	3=4+5	4	5	6	7	8=3-6-7
1102	02				B	Sume defalcate din taxa pe valoarea adaugata pentru finantarea cheltui- lilor descentralizate la nivelul comunelor, oraselor, municipiilor, sectoarelor si Municipiului Bucuresti	1.260.030	1.080.930	660.138	660.138	660.138		
	06					Sume defalcate din taxa pe valoarea adaugata pentru echilibrarea bugetelor locale	941.000	827.000	75.000	75.000	75.000		
1602					TAXE PE UTILIZAREA BUNURILOR, AUTORIZAREA UTILIZARII BUNURILOR SAU PE DESFASURAREA DE ACTIVITATI	243.000	200.000	376.083	151.439	224.644	200.563		175.520
	02				Impozit pe mijloacele de transport	223.000	185.000	375.059	150.943	224.116	200.035		175.024
	01				Impozit pe mijloacele de transport deținute de persoane fizice*)	150.000	121.000	236.676	89.008	147.668	93.331		143.345
	02				Impozit pe mijloace de transport deținute persoane de juridice*)	73.000	64.000	138.383	61.935	76.448	106.704		31.679
03					Taxe si tarife pentru eliberarea de licente si autorizatii de functionare	20.000	15.000	528		528	528		
50					Alte taxe pe utilizarea bunurilor, autorizarea utilizarii bunurilor sau pe desfasurare de activitati			496	496				496
1802					ALTE IMPOZITE SI TAXE FISCALE	2.000	1.500	1.126		1.126	1.126		
	50				Alte impozite si taxe	2.000	1.500	1.126		1.126	1.126		
3002					VENITURI DIN PROPRIETATE	308.000	206.000	386.572	57.535	329.037	254.038		132.534
	05				Venituri din concesiuni si inchirieri	300.000	200.000	382.442	57.535	324.907	249.908		132.534
					Alte venituri din concesiuni: si								

Capi- tol	Sub- capi- tol	Pa- ra- graf	Gr- pa / Titlu	Ar- ti- col	Ali- ne- at	Denumire indicator	Prevederi bugetare anuale aprobrate la finele perioadei de raportare	Prevederi bugetare trimestriale cumulate	Drepturi constatate			Incasari realizate	Stingeri pe alte cai decat incasari	Drepturi constatate de incasat
									Total, din care:	din ani precedenti	din anul curent			
A							1	2	3=4+5	4	5	6	7	8=3-6-7
3002	05	30				B	300.000	200.000	382.442	57.555	324.907	249.908		132.534
	50					inchirieri de catre institutiile publice	8.000	6.000	4.130		4.130	4.130		
3302						VENITURI DIN PRESTARI DE SERVICII SI ALTE ACTIVITATI	144.000	108.000	134.440	30.759	103.681	54.760		79.680
	50					Alte venituri din prestari de servicii si alte activitati	144.000	108.000	134.440	30.759	103.681	54.760		79.680
3402						VENITURI DIN TAXE ADMINISTRATIVE, ELIBERARI PERMISE	20.000	15.000	12.503	215	12.288	12.035		468
	02					Taxe extrajudiciare de timbru	20.000	15.000	12.503	215	12.288	12.035		468
3502						AMENZI, PENALITATI SI CONFISCARI	85.000	75.000	176.080	127.610	48.470	51.751		124.329
	01					Venituri din amenzi si alte sanctiuni aplicate potrivit dispozitiilor legale	85.000	75.000	176.080	127.610	48.470	51.751		124.329
	02					Venituri din amenzi si alte sanctiuni aplicate de catre alte institutii de specialitate								
3702						TRANSFERURI VOLUNTARE, ALTELE DECAT SUBVENTIILE	85.000	75.000	176.080	127.610	48.470	51.751		124.329
	01					Donatii si sponsorizari	29.990	29.990	29.999		29.999	29.999		
	03					Varsaminte din sectiunea de functionare pentru finantarea sectiunii de dezvoltare a bugetului local(cu semnul minus)	29.990	29.990	29.999		29.999	29.999		
	04					Varsaminte din sectiunea de functionare	-866.990	-866.990	-285.307		-285.307	-285.307		
3902						VENITURI DIN VALORIFICAREA UNOR BUNURI	866.990	866.990	285.307		285.307	285.307		
	07					Venituri din vanzarea unor bunuri aparținând domeniului privat al statului sau al unitatilor administrative-	104.720	104.720	104.724		104.724	104.724		

