

BILANT
31/12/2017

ROMANIA
ARAD
TREZORERIA
1096/1802/18
pag: 1 lei -

COD	DENUMIRE INDICATORI	SOLD LA INCEPUTUL PERIOADEI	SOLD LA SFARSITUL PERIOADEI
0	TOTAL JUDET ARAD		
01003	1.Active fixe necorporale (ct.2030000+2050000+2060000+2080100+2080200+2330000-2800300-2800500-2800800-2900400-2900500-2900800-2930100*)	34.720	34.720
01004	2.Instalatii tehnice, mijloace de transport, animale, plantatii, mobilier, aparatura birotica si alte active corporale (ct.2130100+2130200+2130300+2130400+2140000+2310000-2810300-2810400-2910300-2910400-2930200*)	1.209.258	582.391
01005	3.Terenuri si cladiri (ct.2110100+2110200+2120101+2120102+2120201+2120301+2120401+2120501+2120601+2120901+2310000-2810100-2810200-2910100-2910200-2930200)	36.801.108	42.273.054
01007	5.Active financiare necurente (investitii pe termen lung) peste un an (ct.2600100+2600200+2600300+2650000+2670201+2670202+2670203+2670204+2670205+2670208-2960101-2960102-2960103-2960200), din care:	8.900	8.900
01008	Titluri de participare (ct.2600100+2600200+2600300-2960101-2960102-2960103)	8.900	8.900
01009	6.Creante necurente - sume ce urmeaza a fi incasate dupa o perioada mai mare de un an (ct.4110201+4110208+4130200+4280202+4610201+4610209-4910200-4960200) din care:	59.918	34.045
01015	7.TOTAL ACTIVE NECURENTE (rd.03+04+05+06+07+09)	38.113.904	42.933.110
01019	1.Stocuri (ct.3010000+3020100+3020200+3020300+3020400+3020500+3020600+3020700+3020800+3020900+3030100+3030200+3040100+3040200+3050100+3050200+3070000+3090000+3310000+3320000+3410000+3450000+3460000+3470000+3490000+3510100+3510200+3540100+3540500+3540600+3560000+3570000+3580000+3590000+3610000+3710000+3810000+/-3480000+/-3780000-3910000-3920100-3920200-3920300-3930000-3940100-3940500-3940600-3950100-3950200-3950300-3950400-3950600-3950700-3950800-3960000-3970000-3980000-4420803)	466.908	704.557
01021	Creante din operatiuni comerciale, avansuri si alte decontari (ct.2320000+2340000+4090101+4090102+4110101+4110108+4130100+4180000+4250000+4280102+4610101+4610109+4730109**+4810101+4810102+4810103+4810900+4830000+4890101+4890301-4910100-4960100+5120800) din care:		30.758
01023	Creante bugetare (ct.4310100**+4310200**+4310300**+4310400**+4310500**+4310700**+4370100**+4370200**+4370300**+4420400**+4420802+4440000**+4460100**+4460200**+4480200+4610102+4610104+4630000+4640000+4650100+4650200+4660401+4660402+4660500+4660900+4810101**+4810102**+4810103**+4810900**-4970000), din care:	391.833	519.781
01030	Total creante curente (rd.21+23+25+27)	391.833	550.539
01033	Conturi la trezorerie, casa in lei. (ct.5100000+5120101+5120501+5130101+5130301+5130302+5140101+5140301+5140302+5150101+5150103+5150301+5150500+5150600+5160101+5160301+5160302+5170101+5170301+5170302+5200100+5210100+5210300+5230000+5250101+5250102+5250301+52		


COD	DENUMIRE INDICATORI	SOLD LA INCEPUTUL PERIOADEI	SOLD LA SFARSITUL PERIOADEI
01035	50302 +5250400+5260000+5270000+5280000+5290101+5290201+5290301+5290400 +5290901+5310101+5410101+5500101+5520000+5550101+5550400+5570101 +5580101+5580201+5590101+5600101+5600300+5600401+5610101+5610300 +5620101+5620300+5620401+5710100+5710300+5710400+5740101+5740102 +5740301+5740302+5740400+5750100+5750300+5750400-7700000) Conturi la institutii de credit, BNR, casa in valuta (ct.5110101+5110102+5120102+5120402+5120502+5130102+5130202+5140102+5140202+5150102+5150202+5150302+5160102+5160202+5170102+5170202+5290102+5290202+5290302+5290902+5310402+5410102+5410202+5500102+5550102+5550202+5570202+5580102+5580202+5580302+5580303+5590102+5590202+5600102+5600103+5600402+5610102+5610103+5620102+5620103+5620402)	488.803	1.072.586
01040	Total disponibilitati si alte valori (rd.33+33.1+35+35.1)	1.990	2.710
01045	7.TOTAL ACTIVE CURENTE (rd.19+30+31+40+41+41.1+42)	490.793	1.075.296
01046	8.TOTAL ACTIVE (rd.15+45)	1.349.534	2.330.392
01052	1.Sume necurente - sume ce urmeaza a fi platite dupa o perioada mai mare de un an (ct.2690200+4010200+4030200+4040200+4050200+4280201+4620201+4620209+5090000), din care:	39.463.438	45.263.502
01053	Datorii comerciale (ct.4010200+4030200+4040200+4050200+4620201)	600	3.310
01058	TOTAL DATORII NECURENTE (rd.52+54+55)	600	3.310
01060	1.Datorii comerciale, avansuri si alte decontari (ct.2690100+4010100+4030100+4040100+4050100+4080000+4190000+4620101+4620109+4730109+4810101+4810102+4810103+4810900+4830000+4890201+5090000+5120800), din care:	29.677	30.299
010601	Decontari privind incheiere executiei bugetului de stat din anul curent (ct.4890201)	10.927	10.239
01061	Datorii comerciale si avansuri (ct.4010100+4030100+4040100+4050100+4080000+4190000+4620101), din care:	18.750	20.060
01062	2.Datorii catre bugete (ct.4310100+4310200+4310300+4310400+4310500+4310700+4370100+4370200+4370300+4400000+4410000+4420300+4420801+4440000+4460100+4460200+4480100+4550501+4550502+4550503+4620109+4670100+4670200+4670300+4670400+4670500+4670900+4730109+4810900),din care:	112.305	140.172
010631	Contributii sociale (ct.4310100+4310200+4310300+4310400+4310500+4310700+4370100+4370200+4370300)	85.657	105.866
01072	6.Salariile angajatilor (ct.4210000+4230000+4260000+4270100+4270300+4280101)	160.920	195.432
01073	7.Alte drepturi cuvenite altor categorii de persoane (pensii, indemnizatii de somaj, burse) (ct.4220100+4220200+4240000+4260000+4270200+4270300+4290000+4380000), din care:	57.207	29.747
01075	9.Provizioane (ct.1510101+1510102+1510103+1510104+1510108)	75.729	99.373
01078	10.TOTAL DATORII CURENTE (rd.60+62+65+70+71+72+73+74+75)	435.838	495.023
01079	11.TOTAL DATORII (rd.58+78)	436.438	498.333
01080	12.ACTIVE NETE = TOTAL ACTIVE - TOTAL DATORII = CAPITALURI		

COD	DENUMIRE INDICATORI	SOLD LA INCEPUTUL PERIOADEI	SOLD LA SFARSITUL PERIOADEI
	PROPRII (rd.80=rd.46-79=rd.90)	39.027.000	44.765.169
01084	1.Rezerve, fonduri (ct.1000000+1010000+1020101+1020102+1020103+1030000+ 1040101+1040102+1040103+1050100+1050200+1050300+1050400+1050500+1060000+1320000+1330000)	36.789.428	39.205.023
01085	2.Rezultatul reportat (ct.1170000-sold creditor)	4.037.972	2.269.498
01087	4.Rezultatul patrimonial al exercitiului (ct.1210000-sold creditor)		3.300.887
01088	5.Rezultatul patrimonial al exercitiului (ct1210000- sold debtor)	1.800.400	10.239
01090	6.TOTAL CAPITALURI PROPRII (rd.84+85-86+87-88)	39.027.000	44.765.169

Conducatorul institutiei




Conducatorul compartimentului financiar- contabil



CONTUL DE REZULTAT PATRIMONIAL

31/12/2017

pag.: 1 - lei -

COD	DENUMIRE INDICATORI	An precedent	An curent
0	TOTAL JUDET ARAD		
02002	1.Venituri din impozite, taxe, contributi de asigurari si alte venituri ale bugetelor (ct.7300100+7300200+7310100+7310200+7320100+7330000+7340000+7350100+7350200+7350300+7350400+7350500+7350600+7360100+7390000+7450100+7450200+7450300+7450400+7450500+7450900+7460100+7460200+7460300+7460900)	6.282.111	6.901.587
02003	2.Venituri din activitati economice (ct.7210000+7220000+7510100+7510200+/-7090000)	22.283	73.428
02004	3.Finantari, subventii, transferuri, alocatii bugetare cu destinatie speciala (ct.7510500+7710000+7720100+7720200+7740100+7740200+7750000+7760000+7780000+7790101+7790109)	1.291.760	3.122.354
0	4.Alte venituri operationale (ct.7140000+7180000+7500000++7510300+7510400+7810200+7810300+7810401+7810402+7770000)	386.929	611.811
02006	TOTAL VENITURI OPERATIONALE (rd.02+03+04+05)	7.983.083	10.709.180
02008	1.Salarii si contributiile sociale aferente angajatilor (ct.6410000+6420000+6450100+6450200+6450300+6450400+6450500+6450600+6450800+6460000+6470000)	3.279.811	4.070.395
02009	2.Subventii si transferuri (ct.6700000+6710000+6720000+6730000+6740000+6750000+6760000+6770000+6780000+6790000)	531.836	487.126
02010	3.Stocuri, consumabile, lucrari si servicii executate de terti (ct.6010000+6020100+6020200+6020300+6020400+6020500+6020600+6020700+6020800+6020900+6030000+6060000+6070000+6080000+6090000+6100000+6110000+6120000+6130000+6140000+6220000+6230000+6240100+6240200+6260000+6270000+6280000+6290100)	1.206.585	1.184.119
02011	4.Cheltuieli de capital, amortizari si provizioane (ct.6290200+6810100+6810200+6810300+6810401+6810402+6820101+6820109+6820200+6890100+6890200)	4.667.783	966.656
02012	5. Alte cheltuieli operationale (ct.6350000*+6350100+6540000+6580101+6580109)	86.541	747.297
02013	TOTAL CHELTUIELI OPERATIONALE (rd.08+09+10+11+12)	9.772.556	7.455.593
02015	- EXCEDENT (rd.06-rd.13)		3.253.587
02016	- DEFICIT (rd.13-rd.06)	1.789.473	
02023	- EXCEDENT (rd.15+20-16-21)		3.253.587
02024	- DEFICIT (rd.16+21-15-20)	1.789.473	
02025	VIII. VENITURI EXTRAORDINARE (ct.7910000)		47.300
02028	- EXCEDENT (rd.25-rd.26)		47.300
020292	- EXCEDENT (rd.23+28-24-29)		3.300.887
020293	- DEFICIT (rd.24+29-23-28)	1.789.473	
02031	- EXCEDENT (rd.29.2-29.4)		3.300.887
02032	- DEFICIT (rd.29.3+29.4)	1.789.473	

Conducatorul institutiei



Conducatorul compartimentului
financiar- contabil



SITUA1. FLUXURILOR DE TREZORERIE

31/12/2017

pag: 1 - lei -

COD	DENUMIRE INDICATORI	Total	Casa ct. 5310101	Buget de stat ct. 5200100/ 7700000	Buget local ct. 5210100/ 7700000	Buget asigurari sociale de stat ct. 5250101+ 5250102/ 7700000	Buget asigurari pentru somaj ct. 5740101+ 5740102/ 7700000	Buget Fond national unic de asigurari sociale de sanatate ct. 5710100/ 7700000	Buget Fond pentru mediu ct. 5750100/ 7700000	Buget trezoreria statului ct. 5240100/ 7700000	Buget institutii publice finantate integral din venituri proprii ct. 5600101/ 7700000	Buget institutii publice finantate din venituri proprii si subventii ct. 5610101/ 7700000	Buget activitati finantate din venituri proprii si buget activitati de privatizare ct.5620101/ 7700000	Buget imprumuturi interne si externe ct. 5130101+ 5140101+ 5160101+ 5170101/ 7700000	Buget fonduri externe nerambursabile (sursa D) ct. 5150103/ 7700000	Alte disponibilitati (ct.5XX)
0	TOTAL JUDET ARAD															
03002	1. Incasari	11.185.032	1.693.174		9.451.957									34.581		3.300
03003	2. Plati	7.463.152	1.693.174	10.239	5.748.633									21.325		
03004	3. Numerar net din activitatea operationala (rd.02-rd.03)	3.721.860		-10.239	3.705.304									13.256		3.300
03006	1. Incasari	47.300			47.300											
03007	2. Plati	3.185.377			3.185.377											
03008	3. Numerar net din activitatea de investitii (rd.06-07)	-3.138.077			-3.138.077											
03013	IV.CRESTEREA (DESCRESTEREA) NETA DE NUMERAR SI ECHIVALENT DE NUMERAR (rd.04+rd.08+rd.12)	583.783		-10.239	507.227									13.256		3.300
03014	V. NUMERAR SI ECHIVALENT DE NUMERAR LA INCEPUTUL ANULUI	488.807			484.418									26.392		17.793
030141	-sume recuperate din excedentul anului precedent/sume virate din fondul spitalului in excedent**	2.617												2.617		
030142	-sume utilizate din excedentul anului precedent/sume transferate din excedent la bugetul local/sume transferate din excedent pentru constituirea de depozite in trezorerie***	2.617												2.617		
03015	VI.NUMERAR SI ECHIVALENT DE NUMERAR LA SFARSITUL PERIOADEI (rd.13+rd.14+rd.14.1-rd.14.2-rd.14.3)	1.072.586		-10.239	1.013.643									39.848		21.095

Conducatorul institutiei


Conducatorul compartimentului financiar-contabil

 Viza trezoreriei


SITUATIA FLUXURILOR DE TREZORERIE

31/12/2017

pag.: 1 - lei -

COD	DENUMIRE INDICATORI	Total	Casa in valuta	Alte disponibilitati
0	TOTAL JUDET ARAD			
04002	1. Incasari	720		720
04004	3. Numerar net din activitatea operationala (rd.02-rd.03)	720		720
04013	IV CRESTEREA (DESCRESTEREA) NETA DE NUMERAR SI ECHIVALENT DE NUMERAR (rd.04+rd.08+rd.12)	720		720
04014	V NUMERAR SI ECHIVALENT DE NUMERAR LA INCEPUTUL PERIOADEI	1.990		1.990
04017	VI NUMERAR SI ECHIVALENT DE NUMERAR LA FINELE PERIOADEI(rd.13+14+15-16)	2.710		2.710

Conducatorul institutiei




Conducatorul compartimentului financiar- contabil



DISPONIBIL DIN MIJLOACE CU DESTINATIE SPECIALA

31/12/2017

- lei -

DENUMRE INDICATORI	COD	DISPONIBIL LA INCEPUTUL ANULUI	INCASARI	PLATI	DISPONIBIL LA SFARSITUL PERIOADEI
TOTAL JUDET ARAD	0				
TOTAL (rd.02 la 15)	05001	4.824	720		5.544
- Garantii materiale retinute gestionarilor conform Legii nr.22/1969 (ct.5500101,ct.5500102/analitice distincte)	05003				
- Paza obstasca comunala (ct. 5500101, ct.5500102/analitice distincte)	05005	1.990	720		2.710
- Disponibil din fonduri cu destinatie speciala reprezentand alocatia pentru -nascuti conform Legii 416/2001 (ct. 5500101,ct.5500102/analitic distinct)	05006	27			27
- Alte disponibilitati cu destinatie speciala (ct.5500101,ct.5500102/analitice distincte)	05011	1.329			1.329
- Ajutor financiar in echivalent a 100 euro acordat cadrelor didactice din invatamantul preuniversitar (ct.5500101,ct.5500102/analitice distincte)	05013	1			1
		1.477			1.477

Conducatorul institutiei,



Conducatorul compartimentului financiar-contabil

Situatia unor indicatori referitori la protectia copilului
si a persoanelor cu handicap
31/12/2017

pag.: 1

COD	DENUMIRE	NUMAR
0	TOTAL JUDET ARAD	
08007	Asistenti personali pentru persoanele cu handicap	27
08008	Indemnizatii lunare alocate persoanelor cu handicap grav	29

Conducatorul institutiei



Conducatorul compartimentului
financiar- contabil

Situatia activelor si datoriilor institutiilor publice
din administratia locala
31/12/2018

pag.: 1 - lei -

COD	DENUMIRE INDICATORI	Sold la inceputul anului	Sold la sfarsitul perioadei
0	TOTAL JUDET ARAD		
18005	Disponibilitati in lei ale institutiilor publice locale si ale institutiilor publice de subordonare locala, la trezorerii (ct.5100000+5120101+5120501+5150101+5150103+5150500+5150600+5160101+5160301+5160302+5170101+5170301+5170302+5210100+5210300+5280000+5290201+5290301+5290400+5290901+5410101+5500101+ 5520000+5550101+5570101+5580101+5580201+5600101+5600300+5610101+5610300+5620101+5620300-7700000), din care:		
18008	Total (in baze cash) (rd.04+05)	488.803	1.072.586
18010	Total (in baze accrual)(rd.08+09)	488.803	1.072.586
18032	Disponibilitati ale institutiilor publice locale si ale institutiilor de subordonare locala la institutiile de credit rezidente (ct.5110101+5110102+5120102+5120402+5120502+5150102+5150202+5160102+5160202+5170102+5170202+5290202+5290302+5290902+5500102+5550102+5550202+5570202+5580102+5580302+5600102+5600103+5610102+5610103+5620102+5620103), din care:		
18036	Total (in baze cash) (rd.32+35)	1.990	2.710
18038	Total (in baze accrual) (rd.36+37)	1.990	2.710
18141	Participatiile autoritatilor locale la alte societati care nu sunt organizate pe actiuni (regii autonome,srl,comandita, etc.) (ct.2600300-2960103)	8.900	8.900
18142	Total (la valoarea de intrare mai putin ajustarile cumulate pentru pierderea de valoare) (rd.141)	8.900	8.900
18312	Datorii comerciale necurente legale de livrari de bunuri si servicii (ct.4010200+4030200+4040200+4050200+4620201). Total (rd.313+314+318+319), din care catre:		
18313	- Societati nefinanciare(S11)	600	3.310
18320	Datorii comerciale curente legate de livrari de bunuri si servicii (ct.4010100+4030100+ 4040100+4050100+4080000+4190000+4620101). Total (rd.321+322+326+327) din care catre:	600	3.310
18321	-Societati nefinanciare (S11)	18.750	20.060
18331	Datoriile institutiilor publice din administratia locala catre bugete (ct.4420300+4310100+4310200+4310300+4310400+4310500+4310700+4370100+4370200+4370300+4420801+4440000+4460100+4460200+4480100)	112.305	140.172
18332	Salariile angajatilor (ct.4210000+4230000+4260000+4270100+4270300+4280101)	160.920	195.432
18333	Alte drepturi cuvenite altor categorii de persoane (ct.4260000+4270200+4270300+4290000+4380000)	57.207	29.747
18335	Total (rd.331+332+333+334)	330.432	365.351
18343	Provizioane curente (ct.1510101+1510102+1510103+1510104+1510108), din care:	75.729	99.373
183432	Provizioane curente reprezentand drepturi de natura salariala stabilite in favoarea personalului din sectorul bugetar prin titluri devenite executorii (din soldul ct.1510103)	49.029	
183433	Provizioane curente,constituite conform Legii nr.85/2016,privind plata diferentelor salariale cuvenite personalului didactic din invatamantul de stat pentru perioada octombrie 2008 -13 mai 2011 (din soldul ct.1510103)	26.700	

Conducatorul institutiei



Conducatorul compartimentului
financiar- contabil



**Situatia modificarilor in structura
activelor nete/capitalurilor
31/12/2017**

Anexa 34

pag.: 1 -lei-

Denumirea elementului de capital	Cod	Sold la inceputul anului	Cresteri	Reduceri	Sold la sfarsitul anului
A	B	1	2	3	4
TOTAL JUDET ARAD	0				
Fondul bunurilor care alcatuiesc domeniul public al unitatilor administrativ- teritoriale (ct.1030000)	25004	25.555.008	2.112.987		27.667.995
Fondul bunurilor care alcatuiesc domeniul public al unitatilor administrativ- teritoriale (ct.1040101)	25005	11.234.420	301.790		11.536.210
Rezerve din reevaluare (ct.1050100,1050200, 1050300,1050400,1050500)	25006		818		818
Rezultatul reportat (ct.1170000 - sold creditor)	25017	4.037.972		1.768.474	2.269.498
Rezultatul patrimonial al exercitiului (ct.1210000 - sold creditor)	25019		3.300.887		3.300.887
Rezultatul patrimonial al exercitiului (ct.1210000 - sold debitor)	25020	1.800.400		1.790.161	10.239
Total capitaluri proprii(rd.01 la 17 - rd.18+rd.19-rd.20)	25021	39.027.000			44.765.169



Handwritten signature


SITUATIA ACTIVELOR FIXE AMORTIZABILE
31/12/2017

Anexa 35a
- lei -

DENUMIREA ACTIVELOR FIXE	Cod	Existent la 31.12.2017		SOLD LA INCEPUTUL ANULUI	CRESTERI					
		1	2		3	TOTAL din care:	diferente din reevaluare	achizitii*)	transferuri/ primite cu titlu gratuit	donatii, sponsorizari
A	B	1	2	3	4=5+6+7+8+9	5	6	7	8	9
TOTAL JUDET ARAD										
Alte active fixe necorporale(ct.2080100,2080200)	004			34.720						
TOTAL	005			34.720						
Constructii (ct.212) din care:	008			353.276	50.817	818	49.999			
-alte active fixe incadrate in grupa constructii (ct.2120901),din care:	016			353.276	50.817	818	49.999			
Instalatii tehnice,mijloace de transport, animale si plantatii (ct.2130100,2130200, 2130300,2130400)	017			518.363	202.590		127.946	70.150		4.494
Mobilier,aparatura birotica,echipamente de protectie a valorilor umane si mate- riale si alte active fixe corporale (ct.2140000)	018			184.262	38.226		38.226			
TOTAL	019			1.055.901	291.633	818	216.171	70.150		4.494
TOTAL ACTIVE FIXE	020			1.090.621	291.633	818	216.171	70.150		4.494

DENUMIREA ACTIVELOR FIXE	Cod	REDUCERI						SOLD LA SFARSITUL ANULUI	Ajustari de valoare (amortizari si ajustari pentru depreciere)				Valoarea contabila neta, din care:				
		TOTAL din care:	Diferente din reevaluare**)	Eliminare amortizare***)	dezmembrari si casari	transferuri/ cu titlu gratuit	vanzari		alte cal	Sold la inceputul anului	Cresteri	Reduceri	Sold la sfarsitul anului	Domeniul privat al statului	Domeniul privat al UAT	Proprietatea privata a institutiei publice	
																	10=11+12+13+14+15+16
TOTAL JUDET ARAD																	
Alte active fixe	004							34.720									34.720
TOTAL	005							34.720									34.720
Constructii (ct.212) din care:	008							404.093	341.596	1.081		342.677				61.416	
alte active fixe incadrate in grupa constructii (ct.2120901), din care:	016							404.093	341.596	1.081		342.677				61.416	
Instalatii tehnice, mijloace de transport, animale si plantatii (ct.2130100,2130200, 2130300,2130400)	017							720.953	306.746	35.767		342.513				378.440	
Mobilier, aparatura birotica, echipamente de protectie a valorilor umane si mate- riale si alte active fixe corporale (ct.2140000)	018	4.494						4.494	217.994	12.671	1.370	14.041				203.953	
TOTAL	019	4.494						4.494	1.343.040	661.013	38.218	699.231				643.809	
TOTAL ACTIVE FIXE	020	4.494						4.494	1.377.760	661.013	38.218	699.231				678.529	

Conducatorul institutiei


Conducatorul compartimentului
financiar-contabil


SITUATIA ACTIVELOR FIXE NEAMORTIZABILE

31/12/2017

Anexa 35b
- lei -

DENUMIREA ACTIVELOR FIXE	Cod	Existent la 31.12.2017			SOLD LA INCEPUTUL ANULUI	CRESTERI					
		UM	UM	UM		TOTAL din care:	diferente din reevaluare	achizitii	transferuri/ primit cu titlu gratuit	donatii, sponsorizari	alte cai
A	B	1	2	3	4	5=6+7+8+9+10	6	7	8	9	10
TOTAL JUDET ARAD											
Terenuri (ct.2110100)	007				13.246.252	476.329	349.826				126.503
Constructii (ct.212) din care:	008				23.543.176	5.436.478	391.358	1.547.090			3.498.030
- drumuri publice, exclusiv poduri, podete, pasarele si viaducte si tunele (ct.2120101)	009				8.168.279	3.690.408	192.378				3.498.030
- poduri, podete, pasarele si viaducte pentru transporturi feroviare si rutiere, viaducte (ct.2120301)	012				464.113	12.253	12.253				
alte active fixe incadrate in grupa constructii (ct.2120901)	016				14.910.784	1.733.817	186.727	1.547.090			
Active fixe corporale in curs de exe- cutie (ct.2310000)	019				826.050	3.031.173		3.031.173			
TOTAL	021				37.615.478	8.943.980	741.184	4.578.263			3.624.533
TOTAL ACTIVE FIXE	022				37.615.478	8.943.980	741.184	4.578.263			3.624.533

DENUMIREA ACTIVELOR FIXE	Cod	REDUCERI						SOLD LA SFARSITUL ANULUI	Valoarea aferenta activelor fixe neamortizabile						
		TOTAL din care:	Reevaluare	dezmembrari	transferuri/	vanzari	alte cai		Fondul activelor fixe necorporale ct.1000000	Domeniul public al statului ct. 1010000	Domeniul privat al statului ct.1020101	Proprietatea privata a institutiei publice ct.1020102	Domeniul public al al U.A.T. ct.1030000	Domeniul privat al al U.A.T. ct.1040101	Proprietatea privata a institutiei publice din administratia locala ct.1040102
		11=12+13+14+15+16	12	13	14	15	16		17=4+5-11 17=18+19+20+21+22+23+24	18	19	20	21	22	23
TOTAL JUDET ARAD															
Terenuri (ct.2110100)	007						13.722.581					2.186.371	11.536.210		
Construcții (ct.212) din care:	008	3.498.030					25.481.624					25.481.624			
- drumuri publice, exclusiv poduri, podete, pasarele si viaducte si tunele (ct.2120101)	009						11.858.687					11.858.687			
- poduri, podete, pasarele si viaducte pentru transporturi feroviare si rutiere; viaducte	012						476.366					476.366			
alte active fixe incadrate in grupa constructii (ct.2120901)	016	3.498.030					13.146.571					13.146.571			
Active fixe corporale in curs de exe- cutie (ct.2310000)	019	849.792					3.007.431								
TOTAL	021	4.347.822					42.211.636					27.667.995	11.536.210		
TOTAL ACTIVE FIXE	022	4.347.822					42.211.636					27.667.995	11.536.210		

Conducatorul institutiei


Conducatorul compartimentului
financiar- contabil


Situatia platilor efectuate si a sumelor declarate pentru cota-parte aferenta cheltuielilor finantate din FEN postaderare

31/12/2017


Pag.: 1 - lei -

Cod indicator	Denumirea programului cu finantare UE	Plati efectuate de la titlul 56 si 58	din care:								
			Plati efectuate pentru cota-parte FEN (alineat02)	Sume in curs de solicitare la rambursare aferente cheltuielilor efectuate in anul curent	Sume solicitate la rambursare aferenta cheltuielilor efectuate in anul curent	Sume solicitate la rambursare aferente cheltuielilor efectuate in anul curent aflate in curs de autorizare	Sume rambursate aferente cheltuielilor efectuate in anul curent	Sume neautorizate de autoritatile de management aferente cheltuielilor efectuate in anul curent	Prefinantare dedusa din sumele solicitate la rambursare aferente cheltuielilor efectuate in anul curent	Sume rezultate din nereguli aferente cheltuielilor efectuate in anul curent si ani precedenti	Sume rezultate din nereguli deduse din sumele solicitate la rambursare aferente cheltuielilor efectuate in anul curent
	A	01	02	03	04	05	06	07	08	09	10
0	TOTAL JUDET ARAD										
10035	Programe din Fondul European Agricol de Dezvoltare Rurala (FEADR) (5804)	1.557.346	1.557.346		1.557.346				1.557.346		
10040	Total (cod01 La 39.6)	1.557.346	1.557.346		1.557.346				1.557.346		

Conducatorul institutiei




Conducatorul compartimentului financiar-contabil



VENITURILE SI CHELTUIELILE BUGETELOR
LOCALE PE UNITATI ADMINISTRATIV TERITORIALE

31/12/2017

- lei -

Denumire Indicatori	Cod Indicator	Nr. rand	Prevederi Anuale	Realizat
A	B	C	1	2
TOTAL JUDET ARAD		0		
I. COMUNE	000102	24001		
VENITURI TOTAL			10.766.130	9.501.257
Venituri proprii	4990	24002	3.223.000	3.139.523
1. Venituri curente, din care:	000202	24003	7.476.680	7.334.179
a) Cote si sume defalcate din impozitul pe venit	0402	24004		
-cote defalcate din impozitul pe venit	040201	24005	1.902.000	1.916.780
-sume alocate din cotele defalcate din impozitul pe venit pentru echilibrarea bugetelor locale	040204	24006	378.000	426.468
b) Sume defalcate din taxa pe valoarea adaugata	1102	24007		
-sume defalcate din taxa pe valoarea adaugata pentru finantarea cheltuielilor descentralizate la nivelul comunelor, oraselor, municipiilor si sectoarelor Municipiului Bucuresti	110202	24009	1.524.000	1.490.312
-sume defalcate din taxa pe valoarea adaugata pentru echilibrarea bugetelor locale	110206	24012	4.270.980	4.211.956
c) Transferuri voluntare, altele decat subventiile	3702	24014		
-donatii si sponsorizari	370201	24015	30.000	30.000
2. Venituri din capital	390002	24017	30.000	30.000
4. Subventii de la alte nivele ale administratiei publice	420002	24022	47.300	47.300
-subventii de la bugetul de stat	4202	24023		
-subventii de la alte administratii	4302	24024	189.500	612.415
Sume primite de la UE/alti donatori in contul platilor efectuate si prefinantari aferente cadrului financiar 2014-2020	4802	240242	65.000	316.281
CHELTUIELI TOTAL	5002	24025	124.500	296.134
Excedent	9802	24026		
Deficit	9902	24027	3.052.650	1.507.363
EXCEDENT TOTAL CUMULAT (an curent si anii precedenti) din care:		24028		
Sume destinate implementarii proiectelor ce beneficiaza de finantare din fonduri externe nerambursabile		240281		1.011.645
				139.654

**VENITURILE SI CHELTUIELILE BUGETELOR
LOCALE PE UNITATI ADMINISTRATIV TERITORIALE**

31/12/2017


- lei -

Denumire Indicatori	Cod Indicator	Nr. rand	Prevederi Anuale	Realizat
A	B	C	1	2
CORELATII	000102	24112		
VENITURI TOTAL			10.766.130	9.501.257
Venituri proprii	4990	24113	3.223.000	3.139.523
1. Venituri curente, din care:	000202	24114	7.476.680	7.334.179
a) Cote si sume defalcate din impozitul pe venit	0402	24115	1.902.000	1.916.780
-cote defalcate din impozitul pe venit	040201	24116	378.000	426.468
-sume alocate din cotele defalcate din impozitul pe venit pentru echilibrarea bugetelor locale	040204	24117	1.524.000	1.490.312
b) Sume defalcate din taxa pe valoarea adaugata	1102	24118	4.270.980	4.211.956
-sume defalcate din taxa pe valoarea adaugata pentru finantarea cheltuielilor descentralizate la nivelul comunelor, oraselor, municipiilor si sectoarelor Municipiului Bucuresti	110202	24120	3.648.980	3.589.956
-sume defalcate din taxa pe valoarea adaugata pentru echilibrarea bugetelor locale	110206	24123	622.000	622.000
c) Transferuri voluntare, altele decat subventiile	3702	24125	30.000	30.000
-donatii si sponsorizari	370201	24126	30.000	30.000
2. Venituri din capital	390002	24128	47.300	47.300
4. Subventii de la alte nivele ale administratiei publice	420002	24133	189.500	612.415
-subventii de la bugetul de stat	4202	24134	65.000	316.281
-subventii de la alte administratii	4302	24135	124.500	296.134
Sume primite de la UE/alti donatori in contul platilor efectuate si prefinantari aferente cadrului financiar 2014-2020	4802	241352	3.052.650	1.507.363
CHELTUIELI TOTAL	5002	24136	11.210.630	8.934.030
Excedent	9802	24137		567.227
Deficit	9902	24138	-444.500	
EXCEDENT TOTAL CUMULAT (an curent si anii precedenti) din care:		24139		1.011.645
Sume destinate implementarii proiectelor ce beneficiaza de finantare din fonduri externe nerambursabile		241391		139.654

Conducatorul institutiei




Conducatorul compartimentului financiar- contabil



Capi- tol	Sub- capi- tol	Pa- ra- gra- f	Gru- pa/ Titlu	Ar- ti- col	Ali- ne- at	Denumire indicator	Prevederi bugetare initiale	Prevederi bugetare definitive	Drepturi constatate			Incasari realizate	Stingeri pe alte cai decat incasari	Drepturi constatate de incasat
									Total, din care:	din anii precedenti	din anul curent			
A						B	1	2	3=4+5	4	5	6	7	8=3-6-7
0						TOTAL JUDET ARAD								
0001	02					TOTAL VENITURI-BUGET LOCAL	6.713.980	10.766.130	10.051.797	391.833	9.659.964	9.501.257		550.540
0002						I. VENITURI CURENTE	6.663.980	7.476.680	7.884.719	391.833	7.492.886	7.334.179		550.540
0003						A. VENITURI FISCALE	6.443.980	6.982.680	7.193.283	291.696	6.901.587	6.858.862		334.421
0004						A1. IMPOZIT PE VENIT, PROFIT SI CASTIGURI DIN CAPITAL	1.870.000	1.939.000	1.925.627		1.925.627	1.925.627		
0300	02					A1.2 IMPOZIT PE VENIT, PROFIT SI CASTIGURI DIN CAPITAL DE LA PERSOANE FIZICE	1.870.000	1.939.000	1.925.627		1.925.627	1.925.627		
0302						IMPOZIT PE VENIT	37.000	37.000	8.847		8.847	8.847		
	18					Impozitul pe veniturile din transferul proprietatilor imobiliare din patrimoniul personal	37.000	37.000	8.847		8.847	8.847		
0402						COTE SI SUME DEFALCATE DIN IMPOZITUL PE VENIT	1.833.000	1.902.000	1.916.780		1.916.780	1.916.780		
0402	01					Cote defalcate din impozitul pe venit	378.000	378.000	426.468		426.468	426.468		
	04					Sume alocate din cotele defalcate din impozitul pe venit pentru echilibrarea bugetelor locale	1.455.000	1.524.000	1.490.312		1.490.312	1.490.312		
0700	02					A3 IMPOZITE SI TAXE PE PROPRIETATE	570.000	588.000	736.598	146.546	590.052	553.616		182.982
0702						IMPOZITE SI TAXE PE PROPRIETATE	570.000	588.000	736.598	146.546	590.052	553.616		182.982
	01					Impozit si taxa pe cladiri	141.000	144.000	170.904	33.962	136.942	138.893		32.011
	01					Impozit pe cladiri de la persoane fizice	68.000	71.000	101.081	33.403	67.678	73.990		27.091
0702	01	02				Impozit si taxa pe cladiri de la persoane juridice	73.000	73.000	69.823	559	69.264	64.903		4.920
0702	02					Impozit si taxa pe teren	418.000	424.000	549.095	112.584	436.511	398.124		150.971

Capi- tol	Sub- capi- tol	Pa- ra- gra- f	Gru- pa/ Titlu	Ar- ti- col	Ali- ne- at	Denumire indicator	Prevederi bugetare initiale	Prevederi bugetare definitive	Drepturi constatate			Incasari realizate	Stingeri pe alte cai decat incasari	Drepturi constatate de incasat
									Total, din care:	din anii precedenti	din anul curent			
A						B	1	2	3=4+5	4	5	6	7	8=3-6-7
						aplicate de catre alte institutii de specialitate	42.000	62.000	191.149	68.629	122.520	63.539		127.610
3702						TRANSFERURI VOLUNTARE, ALTELE DECAT SUBVENTIILE		30.000	30.000		30.000	30.000		
3702	01					Donatii si sponsorizari		30.000	30.000		30.000	30.000		
	03					Varsaminte din sectiunea de functionare pentru finantarea sectiunii de dezvoltare a bugetului local(cu semnul minus)	-1.059.000	-1.287.700	-1.188.436		-1.188.436	-1.188.436		
3702	04					Varsaminte din sectiunea de functionare	1.059.000	1.287.700	1.188.436		1.188.436	1.188.436		
3900	02					II. VENITURI DIN CAPITAL		47.300	47.300		47.300	47.300		
3902						VENITURI DIN VALORIFICAREA UNOR BUNURI		47.300	47.300		47.300	47.300		
	07					Venituri din vanzarea unor bunuri aparținind domeniului privat al statului sau al unitatilor administrativ- teritoriale		47.300	47.300		47.300	47.300		
4100	02					IV. SUBVENTII	50.000	189.500	612.415		612.415	612.415		
4200						SUBVENTII DE LA ALTE NIVELE ALE ADMINISTRATIEI PUBLICE	50.000	189.500	612.415		612.415	612.415		
4202						SUBVENTII DE LA BUGETUL DE STAT	50.000	65.000	316.281		316.281	316.281		
	28					Subventii primite din Fondul de Interventie		15.000	15.000		15.000	15.000		
4202	34					Subventii pentru acordarea ajutorului pentru incalzirea locuintei cu lemne, carbuni,combustibili petrolieri	30.000	30.000	15.483		15.483	15.483		
4202	41					Subventii de la bugetul de stat pentru finantarea sanatatii	20.000	20.000						

Capi- tol	Sub- capi- tol	Pa- ra- graf	Gru- pa / Titlu	Ar- ti- col	Ali- ne- at	Denumire indicator	Prevederi bugetare initiale	Prevederi bugetare definitive	Drepturi constatate			Incasari realizate	Stingeri pe alte cai decat incasari	Drepturi constatate de incasat
									Total, din care:	din anii precedenti	din anul curent			
A						B	1	2	3=4+5	4	5	6	7	8=3-6-7
4202	65					Finantarea Programului National de Dezvoltare Locala			285.798		285.798	285.798		
4302						SUBVENTII DE LA ALTE ADMINISTRATII		124.500	296.134		296.134	296.134		
	31					Sume alocate din bugetul AFIR, pentru sustinerea proiectelor din PNDR 2014-2020		17.500	296.134		296.134	296.134		
4302	34					Sume alocate din bugetul ANCPI pentru finantarea lucrarilor de inregistrare sistematica din cadrul Programului national de cadastru si carte funciara		107.000						
4802						SUME PRIMITE DE LA UE/ALTI DONATORI IN CONTUL PLATILOR EFECTUATE SI PREFINANTARI AFERENTE CADRULUI FINANCIAR 2014-2020		3.052.650	1.507.363		1.507.363	1.507.363		
4802	04					Fondul European Agricol de Dezvoltare Rurala (FEADR)		3.052.650	1.507.363		1.507.363	1.507.363		
4802	04	01				Sume primite in contul platilor efectuate in anul curent		1.355.650	89.010		89.010	89.010		
4802	04	03				Prefinantare		1.697.000	1.418.353		1.418.353	1.418.353		



CONTUL DE EXECUTIE AL BUGETULUI LOCAL - CHELTUIELI

31/12/2017

Pag. 1 - lei-

Capi- tol	Sub- capi- tol	Pa- ra- graf	Gru- pa / Titlu	Ar- ti- col	Ali- ne- at	Denumire indicator	Credite de angajament	Credite bugetare		Angajamente bugetare	Angajamente legale	Plati efectuate	Angajamente legale de platit	Cheltuieli efective
								initiale	definitive					
A						B	1	2	3	4	5	6	7-5-6	8
0						TOTAL JUDET ARAD								
5002						TOTAL CHELTUIELI		6.713.980	11.210.630	8.934.030	8.934.030	8.934.030		6.602.829
5100	02					Partea I-a SERVICII PUBLICE GENERALE		1.641.000	2.258.000	1.945.291	1.945.291	1.945.291		1.512.311
5102						AUTORITATI PUBLICE SI ACTIUNI EXTERNE		1.641.000	2.258.000	1.945.291	1.945.291	1.945.291		1.512.311
		01				Autoritati executive si legislative		1.641.000	2.258.000	1.945.291	1.945.291	1.945.291		1.512.311
			03			Autoritati executive		1.641.000	2.258.000	1.945.291	1.945.291	1.945.291		1.512.311
6000	02					Partea II-a APARARE, ORDINE PUBLICA SI SIGURANTA NATIONALA		30.000	30.000	26.134	26.134	26.134		6.754
6102						ORDINE PUBLICA SI SIGURANTA NATIONALA		30.000	30.000	26.134	26.134	26.134		6.754
		05				Protectie civila si protectia contra incendiilor (protectie civila nonmilitara)		30.000	30.000	26.134	26.134	26.134		6.754
6500	02					Partea III-a CHELTUIELI SOCIAL-CULTURALE		4.233.180	4.816.180	4.507.541	4.507.541	4.507.541		4.433.176
6502						INVATAMANT		2.438.330	2.790.330	2.672.710	2.672.710	2.672.710		2.658.000
		03				Invatamant prescolar si primar		936.000	1.020.850	1.009.579	1.009.579	1.009.579		1.022.265
			01			Invatamant prescolar		286.200	305.790	300.922	300.922	300.922		304.998
			02			Invatamant primar		649.800	715.060	708.657	708.657	708.657		717.267
		04				Invatamant secundar		1.489.000	1.754.150	1.652.881	1.652.881	1.652.881		1.625.485
			01			Invatamant secundar inferior		1.489.000	1.754.150	1.652.881	1.652.881	1.652.881		1.625.485
		50				Alte cheltuieli in domeniul invatamantului		13.330	15.330	10.250	10.250	10.250		10.250
6602						SANATATE		20.000	20.000					
		50				Alte cheltuieli in domeniul sanatatii		20.000	20.000					
			50			Alte institutii si actiuni sanitare		20.000	20.000					
6702						CULTURA, RECREERE SI RELIGIE		615.000	787.000	703.973	703.973	703.973		639.212
		03				Servicii culturale		132.000	132.000	106.730	106.730	106.730		93.653
			02			Biblioteci publice comunale, orasenesti, municipale		14.000	14.000					

Capi- tol	Sub- capi- tol	Pa- ra- graf	Gru- pa / Titlu	Ar- ti- col	Ali- ne- at	Denumire indicator	Credite de angajament	Credite bugetare		Angajamente bugetare	Angajamente legale	Plati efectuate	Angajamente legale de platit	Cheltuieli efective
								initiale	definitive					
A						B	1	2	3	4	5	6	7=5-6	8
6702	03	07				Camine culturale		118.000	118.000	106.730	106.730	106.730		93.653
		05				Servicii recreative si sportive		250.000	389.000	335.403	335.403	335.403		360.109
		01				Sport		26.000	26.000	18.400	18.400	18.400		18.400
		03				Intretinere gradini publice, parcuri zone verzi, baze sportive si de agrement		224.000	363.000	317.003	317.003	317.003		341.709
6702	50					Alte servicii in domeniile culturii, recreerii si religiei		233.000	266.000	261.840	261.840	261.840		185.450
6802						ASIGURARI SI ASISTENTA SOCIALA		1.159.850	1.218.850	1.130.858	1.130.858	1.130.858		1.135.964
		05				Asistenta sociala in caz de boli si invaliditati		1.082.000	1.141.000	1.079.493	1.079.493	1.079.493		1.084.599
6802	05	02				Asistenta sociala in caz de invaliditate		1.082.000	1.141.000	1.079.493	1.079.493	1.079.493		1.084.599
		15				Prevenirea excluderii sociale		77.850	77.850	51.365	51.365	51.365		51.365
		01				Ajutor social		77.850	77.850	51.365	51.365	51.365		51.365
7000	02					Partea IV-a SERVICII SI DEZVOLTARE PUBLICA, LOCUINTE, MEDIU SI APE		228.000	516.000	384.673	384.673	384.673		192.829
7002						LOCUINTE, SERVICII SI DEZVOLTARE PUBLICA		192.000	234.000	130.382	130.382	130.382		128.378
		03				Locuinte		42.000	42.000	40.578	40.578	40.578		41.574
		30				Alte cheltuieli in domeniul locuintelor		42.000	42.000	40.578	40.578	40.578		41.574
		06				Iluminat public si electrificari		150.000	102.000	89.804	89.804	89.804		86.804
		07				Alimentare cu gaze naturale in localitati			90.000					
7402						PROTECTIA MEDIULUI		36.000	282.000	254.291	254.291	254.291		64.451
		05				Salubritate si gestiunea deseurilor		36.000	88.000	64.451	64.451	64.451		64.451
		01				Salubritate			52.000	40.451	40.451	40.451		40.451
		02				Colectarea, tratarea si distrugerea deseurilor		36.000	36.000	24.000	24.000	24.000		24.000
7402	06					Canalizarea si tratarea apelor reziduale			194.000	189.840	189.840	189.840		
8000	02					Partea V-a ACTIUNI ECONOMICE		581.800	3.590.450	2.070.391	2.070.391	2.070.391		457.759
8402						TRANSPORTURI		581.800	3.590.450	2.070.391	2.070.391	2.070.391		457.759

DETALIEREA CHELTUIELILOR
- buget local -
31/12/2017

Pag. 4 - lei-

Capi- tol	Sub- capi- tol	Pa- ra- graf	Gru- pa / Titlu	Ar- ti- col	Ali- ne- at	Denumire indicator	Credite de angajament	Credite bugetare		Angajamente bugetare	Angajamente legale	Plati efectuate	Angajamente legale de platit	Cheltuieli efective
								initiale	definitive					
A						B	1	2	3	4	5	6	7=5-6	8
0						TOTAL JUDET ARAD								
5002						TOTAL CHELTUIELI		6.713.980	11.210.630	8.934.030	8.934.030	8.934.030		6.602.829
		01				CHELTUIELI CURENTE		5.654.980	9.324.630	7.333.460	7.333.460	7.333.460		5.764.817
		10				TITLUL I CHELTUIELI DE PERSONAL		3.675.000	4.144.000	4.009.603	4.009.603	4.009.603		4.070.395
		20				TITLUL II BUNURI SI SERVICII		1.476.800	1.652.800	1.279.385	1.279.385	1.279.385		1.207.296
		40				TITLUL IV SUBVENTII		36.000	36.000	24.000	24.000	24.000		24.000
		55				TITLUL VII ALTE TRANSFERURI		20.000	20.000	20.000	20.000	20.000		20.000
		57				TITLUL VIII ASISTENTA SOCIALA		421.180	482.180	424.726	424.726	424.726		424.726
		58				TITLUL X PROIECTE CU FINANTARE DIN FONDURI EXTERNE NERAMBURSABILE CADRULUI FINANCIAR 2014-2020			2.963.650	1.557.346	1.557.346	1.557.346		
		59				TITLUL XI ALTE CHELTUIELI		26.000	26.000	18.400	18.400	18.400		18.400
		70				CHELTUIELI DE CAPITAL		1.059.000	1.886.000	1.628.030	1.628.030	1.628.030		838.012
		71				TITLUL XIII ACTIVE NEFINANCIARE		1.059.000	1.886.000	1.628.030	1.628.030	1.628.030		838.012
		84				PLATI EFECTUATE IN ANII PRECEDENTI SI RECUPERATE IN ANUL CURENT				-27.460	-27.460	-27.460		
		85				Titlul XIX PLATI EFECTUATE IN ANII PRECEDENTI SI RECUPERATE IN ANUL CURENT				-27.460	-27.460	-27.460		
5100	02					Partea I-a SERVICII PUBLICE GENERALE		1.641.000	2.258.000	1.945.291	1.945.291	1.945.291		1.512.311
5102						AUTORITATI PUBLICE SI ACTIUNI EXTERNE		1.641.000	2.258.000	1.945.291	1.945.291	1.945.291		1.512.311
		01				CHELTUIELI CURENTE		1.348.000	1.600.000	1.406.764	1.406.764	1.406.764		1.414.328
		10				TITLUL I CHELTUIELI DE PERSONAL		798.000	928.000	911.970	911.970	911.970		940.672
		10	01			Cheltuieli salariale in bani		642.000	756.000	745.185	745.185	745.185		768.283
		10	01	01		Salarii de baza		602.000	700.000	690.257	690.257	690.257		708.843
		10	01	12		Indemnizatii platite unor persoane din afara unitatii		40.000	56.000	54.928	54.928	54.928		59.440
		10	03			Contributii		156.000	172.000	166.785	166.785	166.785		172.389

Capi- tol	Sub- capi- tol	Pa- ra- graf	Gru- pa / Titlu	Ar- ti- col	Ali- ne- at	Denumire indicator	Credite de angajament	Credite bugetare		Angajamente bugetare	Angajamente legale	Plati efectuate	Angajamente legale de platit	Cheltuieli efective
								initiale	definitive					
A						B	1	2	3	4	5	6	7=5-6	8
			10 03 01			Contributii de asigurari sociale de stat		106.000	120.000	117.719	117.719	117.719		121.498
			10 03 02			Contributii de asigurari de somaj		4.000	4.000	3.499	3.499	3.499		3.617
			10 03 03			Contributii de asigurari sociale de sanatate		38.000	40.000	38.740	38.740	38.740		39.951
			10 03 04			Contributii de asigurari pentru accidente de munca si boli profesionale		2.000	2.000	1.058	1.058	1.058		1.099
			10 03 06			Contributii pentru concedii si indemnizatii		6.000	6.000	5.769	5.769	5.769		6.224
			20			TITLUL II BUNURI SI SERVICII		530.000	652.000	474.794	474.794	474.794		453.656
			20 01			Bunuri si servicii		402.000	402.000	362.839	362.839	362.839		341.701
			20 01 01			Furnituri de birou		14.000	14.000	9.106	9.106	9.106		9.106
			20 01 02			Materiale pentru curatenie		4.000	4.000	1.784	1.784	1.784		1.784
			20 01 03			Incalzit, iluminat si forta motrica		45.000	35.000	34.120	34.120	34.120		15.374
			20 01 04			Apa, canal si salubritate		12.000	12.000	9.879	9.879	9.879		9.879
			20 01 05			Carburanti si lubrifianti		68.000	68.000	58.895	58.895	58.895		58.895
			20 01 06			Piese de schimb		24.000	34.000	26.272	26.272	26.272		26.272
			20 01 08			Posta, telecomunicatii, radio, tv, internet		45.000	45.000	40.008	40.008	40.008		40.008
			20 01 09			Materiale si prestari de servicii cu caracter functional		32.000	32.000	30.170	30.170	30.170		30.170
			20 01 30			Alte bunuri si servicii pentru intretinere si functionare		158.000	158.000	152.605	152.605	152.605		150.213
			20 02			Reparatii curente		30.000	50.000	49.130	49.130	49.130		49.130
			20 06			Deplasari, detasari, transferari		20.000	20.000	9.495	9.495	9.495		9.495
			20 06 01			Deplasari interne, detasari, transferari		20.000	20.000	9.495	9.495	9.495		9.495
			20 30			Alte cheltuieli		78.000	180.000	53.330	53.330	53.330		53.330
			20 30 01			Reclama si publicitate		12.000	7.000	4.949	4.949	4.949		4.949

Capi- tol	Sub- capi- tol	Pa- ra- graf	Gru- pa / Titlu	Ar- ti- col	Ali- ne- at	Denumire indicator	Credite de angajament	Credite bugetare		Angajamente bugetare	Angajamente legale	Plati efectuate	Angajamente legale de platit	Cheltuieli efective
								initiale	definitive					
A						B	1	2	3	4	5	6	7-5-6	8
			20	30	03	Prime de asigurare non-viata		6.000	3.000	1.979	1.979	1.979		1.979
			20	30	30	Alte cheltuieli cu bunuri si servicii		60.000	170.000	46.402	46.402	46.402		46.402
			55			TITLUL VII ALTE TRANSFERURI		20.000	20.000	20.000	20.000	20.000		20.000
			55	01		A. Transferuri interne		20.000	20.000	20.000	20.000	20.000		20.000
			55	01	18	Alte transferuri curente interne		20.000	20.000	20.000	20.000	20.000		20.000
			70			CHELTUIELI DE CAPITAL		293.000	658.000	565.987	565.987	565.987		97.983
			71			TITLUL XIII ACTIVE NEFINANCIARE		293.000	658.000	565.987	565.987	565.987		97.983
			71	01		Active fixe			105.000	94.302	94.302	94.302		97.983
			71	01	01	Constructii								85.964
			71	01	02	Masini, echipamente si mijloace de transport			90.000	80.052	80.052	80.052		3.485
			71	01	03	Mobilier, aparatura birotica si alte active corporale								8.534
			71	01	30	Alte active fixe (inclusiv reparatii capitale)			15.000	14.250	14.250	14.250		
			71	03		Reparatii capitale aferente activelor fixe		293.000	553.000	471.685	471.685	471.685		
			84			PLATI EFECTUATE IN ANII PRECEDENTI SI RECUPERATE IN ANUL CURENT				-27.460	-27.460	-27.460		
			85			Titlul XIX PLATI EFECTUATE IN ANII PRECEDENTI SI RECUPERATE IN ANUL CURENT				-27.460	-27.460	-27.460		
			85	01		Plati efectuate in anii precedenti si recuperate in anul curent				-27.460	-27.460	-27.460		
			85	01	01	Plati efectuate in anii precedenti si recuperate in anul curent (SF)				-27.460	-27.460	-27.460		
6000	02					Partea II-a APARARE, ORDINE PUBLICA SI SIGURANTA NATIONALA		30.000	30.000	26.134	26.134	26.134		6.754

Capi- tol	Sub- capi- tol	Pa- ra- graf	Gru- pa / Titlu	Ar- ti- col	Ali- ne- at	Denumire indicator	Credite de angajament	Credite bugetare		Angajamente bugetare	Angajamente legale	Plati efectuate	Angajamente legale de platit	Cheltuieli efective
								initiale	definitive					
								1	2					
6102						ORDINE PUBLICA SI SIGURANTA NATIONALA		30.000	30.000	26.134	26.134	26.134		6.754
	01					CHELTUIELI CURENTE		30.000	30.000	26.134	26.134	26.134		6.754
	20					TITLUL II BUNURI SI SERVICII		30.000	30.000	26.134	26.134	26.134		6.754
	20	01				Bunuri si servicii		26.000	26.000	25.490	25.490	25.490		6.110
	20	01	30			Alte bunuri si servicii pentru intretinere si functionare		26.000	26.000	25.490	25.490	25.490		6.110
	20	30				Alte cheltuieli		4.000	4.000	644	644	644		644
	20	30	03			Prime de asigurare non-viata		4.000	4.000	644	644	644		644
6500	02					Partea III-a CHELTUIELI SOCIAL-CULTURALE		4.233.180	4.816.180	4.507.541	4.507.541	4.507.541		4.433.176
6502						INVATAMANT		2.438.330	2.790.330	2.672.710	2.672.710	2.672.710		2.658.000
	01					CHELTUIELI CURENTE		2.438.330	2.779.330	2.662.213	2.662.213	2.662.213		2.658.000
	10					TITLUL I CHELTUIELI DE PERSONAL		2.035.000	2.374.000	2.328.524	2.328.524	2.328.524		2.354.154
	10	01				Cheltuieli salariale in bani		1.605.900	1.932.360	1.899.644	1.899.644	1.899.644		1.920.824
	10	01	01			Salarii de baza		1.391.900	1.640.700	1.620.827	1.620.827	1.620.827		1.640.921
	10	01	06			Alte sporuri		80.100	75.200	73.040	73.040	73.040		74.764
	10	01	10			Fond pentru posturi ocupate prin cumul		18.900	18.500	18.025	18.025	18.025		18.682
	10	01	11			Fond aferent platii cu ora		115.000	103.700	101.957	101.957	101.957		100.662
	10	01	30			Alte drepturi salariale in bani			94.260	85.795	85.795	85.795		85.795
	10	03				Contributii		429.100	441.640	428.880	428.880	428.880		433.330
	10	03	01			Contributii de asigurari sociale de stat		295.100	306.990	300.556	300.556	300.556		303.635
	10	03	02			Contributii de asigurari de somaj		10.700	10.180	9.332	9.332	9.332		9.428
	10	03	03			Contributii de asigurari sociale de sanatate		99.500	103.050	98.871	98.871	98.871		99.946
	10	03	04			Contributii de asigurari pentru accidente de munca si boli profesionale		4.360	3.620	3.072	3.072	3.072		3.102
	10	03	06			Contributii pentru concedii si indemnizatii		19.440	17.800	17.049	17.049	17.049		17.219

Capi- tol	Sub- capi- tol	Pa- ra- graf	Gru- pa / Titlu	Ar- ti- col	Ali- ne- at	Denumire indicator	Credite de angajament	Credite bugetare		Angajamente bugetare	Angajamente legale	Plati efectuate	Angajamente legale de platit	Cheltuieli efective
								initiale	definitive					
								1	2					
A			B											
			20			TITLUL II BUNURI SI SERVICII		390.000	390.000	323.439	323.439	323.439		293.596
			20	01		Bunuri si servicii		315.000	315.000	254.391	254.391	254.391		224.548
			20	01	01	Furnituri de birou		15.000	13.000	5.796	5.796	5.796		5.796
			20	01	02	Materiale pentru curatenie		11.000	10.000	3.244	3.244	3.244		3.244
			20	01	03	Incalzit, iluminat si forta motrica		152.000	152.000	133.391	133.391	133.391		103.548
			20	01	04	Apa, canal si salubritate		14.000	13.000	8.656	8.656	8.656		8.656
			20	01	08	Posta, telecomunicatii, radio, tv, internet		13.200	12.200	9.233	9.233	9.233		9.233
			20	01	30	Alte bunuri si servicii pentru intretinere si functionare		109.800	114.800	94.071	94.071	94.071		94.071
			20	02		Reparatii curente		39.000	39.000	37.623	37.623	37.623		37.623
			20	06		Deplasari, detasari, transferari		36.000	36.000	31.425	31.425	31.425		31.425
			20	06	01	Deplasari interne, detasari, transferari		36.000	36.000	31.425	31.425	31.425		31.425
			57			TITLUL VIII ASISTENTA SOCIALA		13.330	15.330	10.250	10.250	10.250		10.250
			57	02		Ajutoare sociale		13.330	15.330	10.250	10.250	10.250		10.250
			57	02	03	Tichete de cresa si tichete sociale pentru gradinita		13.330	15.330	10.250	10.250	10.250		10.250
			70			CHELTUIELI DE CAPITAL			11.000	10.497	10.497	10.497		
			71			TITLUL XIII ACTIVE NEFINANCIARE			11.000	10.497	10.497	10.497		
			71	01		Active fixe			11.000	10.497	10.497	10.497		
			71	01	02	Masini, echipamente si mijloace de transport			11.000	10.497	10.497	10.497		
6602						SANATATE		20.000	20.000					
			01			CHELTUIELI CURENTE		20.000	20.000					
			10			TITLUL I CHELTUIELI DE PERSONAL		20.000	20.000					
			10	01		Cheltuieli salariale in bani		15.600	15.600					
			10	01	01	Salarii de baza		15.600	15.600					
			10	03		Contributii		4.400	4.400					

Capi- tol	Sub- capi- tol	Pa- ra- graf	Gru- pa / Titlu	Ar- ti- col	Ali- ne- at	Denumire indicator	Credite de angajament	Credite bugetare		Angajamente bugetare	Angajamente legale	Plati efectuate	Angajamente legale de platit	Cheltuieli efective
								initiale	definitive					
A						B	1	2	3	4	5	6	7=5-6	8
			10	03	01	Contributii de asigurari sociale de stat		3.000	3.000					
			10	03	02	Contributii de asigurari de somaj		160	160					
			10	03	03	Contributii de asigurari sociale de sanatate		1.000	1.000					
			10	03	04	Contributii de asigurari pentru accidente de munca si boli profesionale		40	40					
			10	03	06	Contributii pentru concedii si indemnizatii		200	200					
6702						CULTURA, RECREERE SI RELIGIE		615.000	787.000	703.973	703.973	703.973		639.212
			01			CHELTUIELI CURENTE		124.000	157.000	102.841	102.841	102.841		102.199
			10			TITLUL I CHELTUIELI DE PERSONAL		28.000	28.000	12.149	12.149	12.149		12.507
			10	01		Cheltuieli salariale in bani		21.800	21.800	9.915	9.915	9.915		10.208
			10	01	01	Salarii de baza		21.800	21.800	9.915	9.915	9.915		10.208
			10	03		Contributii		6.200	6.200	2.234	2.234	2.234		2.299
			10	03	01	Contributii de asigurari sociale de stat		4.000	4.000	1.566	1.566	1.566		1.612
			10	03	02	Contributii de asigurari de somaj		400	400	51	51	51		53
			10	03	03	Contributii de asigurari sociale de sanatate		1.200	1.200	518	518	518		533
			10	03	04	Contributii de asigurari pentru accidente de munca si boli profesionale		200	200	12	12	12		12
			10	03	06	Contributii pentru concedii si indemnizatii		400	400	87	87	87		89
			20			TITLUL II BUNURI SI SERVICII		70.000	103.000	72.292	72.292	72.292		71.292
			20	01		Bunuri si servicii		70.000	70.000	39.292	39.292	39.292		38.292
			20	01	03	Incalzit, iluminat si forta motrica		4.000	4.000	1.295	1.295	1.295		1.295
			20	01	04	Apa, canal si salubritate		12.000	12.000	7.194	7.194	7.194		7.194

Capi- tol	Sub- capi- tol	Pa- ra- graf	Gru- pa / Titlu	Ar- ti- col	Ali- ne- at	Denumire indicator	Credite de angajament	Credite bugetare		Angajamente bugetare	Angajamente legale	Plati efectuate	Angajamente legale de platit	Cheltuieli efective
								initiale	definitive					
								1	2					
			20	01	05	Carburanti si lubrifianti		12.000	12.000	8.002	8.002	8.002		8.002
			20	01	30	Alte bunuri si servicii pentru intretinere si functionare		42.000	42.000	22.801	22.801	22.801		21.801
			20	30		Alte cheltuieli			33.000	33.000	33.000	33.000		33.000
			20	30	30	Alte cheltuieli cu bunuri si servicii			33.000	33.000	33.000	33.000		33.000
			59			TITLUL XI ALTE CHELTUIELI		26.000	26.000	18.400	18.400	18.400		18.400
			59	11		Asociatii si fundatii		26.000	26.000	18.400	18.400	18.400		18.400
			70			CHELTUIELI DE CAPITAL		491.000	630.000	601.132	601.132	601.132		537.013
			71			TITLUL XIII ACTIVE NEFINANCIARE		491.000	630.000	601.132	601.132	601.132		537.013
			71	01		Active fixe		411.000	550.000	521.369	521.369	521.369		537.013
			71	01	01	Constructii		381.000	480.000	453.973	453.973	453.973		534.910
			71	01	02	Masini, echipamente si mijloace de transport			40.000	37.396	37.396	37.396		2.103
			71	01	30	Alte active fixe (inclusiv reparatii capitale)		30.000	30.000	30.000	30.000	30.000		
			71	03		Reparatii capitale aferente activelor fixe		80.000	80.000	79.763	79.763	79.763		
6802						ASIGURARI SI ASISTENTA SOCIALA		1.159.850	1.218.850	1.130.858	1.130.858	1.130.858		1.135.964
			01			CHELTUIELI CURENTE		1.159.850	1.218.850	1.130.858	1.130.858	1.130.858		1.135.964
			10			TITLUL I CHELTUIELI DE PERSONAL		752.000	752.000	716.382	716.382	716.382		721.488
			10	01		Cheltuieli salariale in bani		612.000	612.000	584.896	584.896	584.896		589.066
			10	01	01	Salarii de baza		612.000	612.000	584.896	584.896	584.896		589.066
			10	03		Contributii		140.000	140.000	131.486	131.486	131.486		132.422
			10	03	01	Contributii de asigurari sociale de stat		95.000	95.000	92.414	92.414	92.414		93.073
			10	03	02	Contributii de asigurari de somaj		3.200	3.200	2.805	2.805	2.805		2.823
			10	03	03	Contributii de asigurari sociale de sanatate		35.000	35.000	30.416	30.416	30.416		30.633

Capi- tol	Sub- capi- tol	Pa- ra- graf	Gru- pa / Titlu	Ar- ti- col	Al- ne- at	Denumire indicator	Credite de angajament	Credite bugetare		Angajamente bugetare	Angajamente legale	Plati efectuate	Angajamente legale de platit	Cheltuieli efective
								initiale	definitive					
A						B	1	2	3	4	5	6	7=5-6	8
						FONDURI EXTERNE NERAMBURSABILE								
						CADRULUI FINANCIAR 2014-2020								
	58	04				Programe din Fondul European Agricol de Dezvoltare Rurala (FEADR)			2.963.650	1.557.346	1.557.346	1.557.346		
	58	04	02			Finantarea externa nerambursabila			2.963.650	1.557.346	1.557.346	1.557.346		
	70					CHELTUIELI DE CAPITAL		275.000	300.000	257.574	257.574	257.574		203.016
	71					TITLUL XIII ACTIVE NEFINANCIARE		275.000	300.000	257.574	257.574	257.574		203.016
	71	01				Active fixe		275.000	300.000	257.574	257.574	257.574		203.016
	71	01	01			Constructii		240.000	265.000	222.752	222.752	222.752		180.000
	71	01	02			Masini, echipamente si mijloace de transport								
	71	01	03			Mobilier, aparatura birotica si alte active corporale		35.000	35.000	34.822	34.822	34.822		23.016

Conducatorul institutiei,


Conducatorul compartimentului
financiar-contabil


Capi- tol	Sub- capi- tol	Pa- ra- gra- f	Gru- pa / Titlu	Ar- ti- col	Ali- ne- at	Denumire indicator	Prevederi bugetare initiale	Prevederi bugetare definitive	Drepturi constatate			Incasari realizate	Stingeri pe alte cai decat incasari	Drepturi constatate de incasat
									Total, din care:	din anii precedenti	din anul curent			
A						B	1	2	3=4+5	4	5	6	7	8=3-6-7
0						TOTAL JUDET ARAD								
0001	10					TOTAL VENITURI-VENITURI PROPRII,SUBVENTII	40.000	56.000	34.581		34.581	34.581		
0002						I. VENITURI CURENTE	40.000	56.000	34.581		34.581	34.581		
2900						C. VENITURI NEFISCALE	40.000	56.000	34.581		34.581	34.581		
3000						C1. VENITURI DIN PROPRIETATE	40.000	40.000	18.940		18.940	18.940		
3010						VENITURI DIN PROPRIETATE	40.000	40.000	18.940		18.940	18.940		
	50					Alte venituri din proprietate	40.000	40.000	18.940		18.940	18.940		
3300	10					C2. VANZARI DE BUNURI SI SERVICII		16.000	15.641		15.641	15.641		
3710						TRANSFERURI VOLUNTARE, ALTELE DECAT SUBVENTIILE		16.000	15.641		15.641	15.641		
3710	01					Donatii si sponsorizari		16.000	15.641		15.641	15.641		

CONTUL DE EXECUTIE AL INSTITUTIILOR PUBLICE FINANTATE
DIN VENITURI PROPRII SI SUBVENTII DIN BUGETUL LOCAL - CHELTUIELI
31/12/2017

Pag. 1 - lei-

Capi- tol	Sub- capi- tol	Pa- ra- graf	Gru- pa / Titlu	Ar- ti- col	Ali- ne- at	Denumire indicator	Credite de angajament	Credite bugetare		Angajamente bugetare	Angajamente legale	Plati efectuate	Angajamente legale de platit	Cheltuieli efective
								initiale	definitive					
A						B	1	2	3	4	5	6	7=5-6	8
0						TOTAL JUDET ARAD								
5010						TOTAL CHELTUIELI DIN VENITURI PROPRII SI SUBVENTII		40.000	56.000	21.325	21.325	21.325		5.172
6510						INVATAMANT		40.000	56.000	21.325	21.325	21.325		5.172
	04					Invatamant secundar		40.000	56.000	21.325	21.325	21.325		5.172
		01				Invatamant secundar inferior		40.000	56.000	21.325	21.325	21.325		5.172

**DETALIEREA CHELTUIELILOR
INSTITUTII PUBLICE FINANTATE DIN VENITURI PROPRII
SI SUBVENTII DIN BUGETUL LOCAL**

Pag. 2 - lei-

Capi- tol	Sub- capi- tol	Pa- ra- graf	Gru- pa / Titlu	Ar- ti- col	Ali- ne- at	Denumire indicator	Credite de angajament	Credite bugetare		Angajamente bugetare	Angajamente legale	Plati efectuate	Angajamente legale de platit	Cheltuieli efective
								initiale	definitive					
A						B	1	2	3	4	5	6	7=5-6	8
0						TOTAL JUDET ARAD								
5010						TOTAL CHELTUIELI DIN VENITURI PROPRII SI SUBVENTII		40.000	56.000	21.325	21.325	21.325		5.172
		01				CHELTUIELI CURENTE		40.000	56.000	21.325	21.325	21.325		5.172
		20				TITLUL II BUNURI SI SERVICII		40.000	56.000	21.325	21.325	21.325		5.172
6510						INVATAMANT		40.000	56.000	21.325	21.325	21.325		5.172
		01				CHELTUIELI CURENTE		40.000	56.000	21.325	21.325	21.325		5.172
		20				TITLUL II BUNURI SI SERVICII		40.000	56.000	21.325	21.325	21.325		5.172
		20	01			Bunuri si servicii		40.000	56.000	21.325	21.325	21.325		5.172
		20	01	30		Alte bunuri si servicii pentru intretinere si functionare		40.000	56.000	21.325	21.325	21.325		5.172

Conducatorul institutiei,




Conducatorul compartimentului
financiar-contabil



Capi- tol	Sub- capi- tol	Pa- ra- gra- f	Gru- pa / Titlu	Ar- ti- col	Ali- ne- at	Denumire indicator	Prevederi bugetare initiale	Prevederi bugetare definitive	Drepturi constatate			Incasari realizate	Stingeri pe alte cai decat incasari	Drepturi constatate de incasat
									Total, din care:	din anii precedenti	din anul curent			
A						B	1	2	3=4+5	4	5	6	7	8=3-6-7
0702	02	01				fizice	85.000	91.000	129.642	33.577	96.065	95.991		33.651
		02				Impozit si taxa pe teren de la persoane juridice	3.000	3.000	2.576	37	2.539	2.036		540
		03				Impozitul pe terenul extravilan	330.000	330.000	416.877	78.970	337.907	300.097		116.780
	03					Taxe judiciare de timbru si alte taxe de timbru	11.000	20.000	16.599		16.599	16.599		
1000	02					A4 IMPOZITE SI TAXE PE BUNURI SI SERVICII	4.000.980	4.452.680	4.530.962	145.150	4.385.812	4.379.523		151.439
1102						SUME DEFALCATE DIN TVA	3.871.980	4.270.980	4.211.956		4.211.956	4.211.956		
	02					Sume defalcate din taxa pe valoarea adaugata pentru finantarea cheltuie- lilor descentralizate la nivelul comunelor,oraselor, municipiilor, sectoarelor si Municipiului Bucuresti	3.248.980	3.648.980	3.589.956		3.589.956	3.589.956		
	06					Sume defalcate din taxa pe valoarea adaugata pentru echilibrarea bugetelor locale	623.000	622.000	622.000		622.000	622.000		
1602						TAXE PE UTILIZAREA BUNURILOR, AUTORIZAREA UTILIZARII BUNURILOR SAU PE DESFASURAREA DE ACTIVITATI	129.000	181.700	319.006	145.150	173.856	167.567		151.439
	02					Impozit pe mijloacele de transport	121.000	140.700	301.284	145.150	156.134	150.341		150.943
		01				Impozit pe mijloacele de transport detinute de persoane fizice*)	91.000	110.700	204.938	87.984	116.954	115.930		89.008
		02				Impozit pe mijloace de transport detinute persoane de juridice*)	30.000	30.000	96.346	57.166	39.180	34.411		61.935
	03					Taxe si tarife pentru eliberarea de licente si autorizatii de functionare	7.000	40.000	17.226		17.226	17.226		

Capi- tol	Sub- capi- tol	Pa- ra- graf	Gru- pa/ Titlu	Ar- ti- col	Ali- ne- at	Denumire indicator	Prevederi bugetare initiale	Prevederi bugetare definitive	Drepturi constatate			Incasari realizate	Stingeri pe alte cai decat incasari	Drepturi constatate de incasat
									Total, din care:	din anii precedenti	din anul curent			
A						B	1	2	3=4+5	4	5	6	7	8=3-6-7
3502	01	02				specialitate	42.000	62.000	191.149	68.629	122.520	63.539		127.610
3702						TRANSFERURI VOLUNTARE, ALTELE DECAT SUBVENTIILE	-1.059.000	-1.257.700	-1.158.436		-1.158.436	-1.158.436		
	01					Donatii si sponsorizari		30.000	30.000		30.000	30.000		
	03					Varsaminte din sectiunea de functionare pentru finantarea sectiunii de dezvoltare a bugetului local(cu semnul minus)	-1.059.000	-1.287.700	-1.188.436		-1.188.436	-1.188.436		
4100	02					IV. SUBVENTII	50.000	172.000	30.483		30.483	30.483		
4200						SUBVENTII DE LA ALTE NIVELE ALE ADMINISTRATIEI PUBLICE	50.000	172.000	30.483		30.483	30.483		
4202						SUBVENTII DE LA BUGETUL DE STAT	50.000	65.000	30.483		30.483	30.483		
	28					Subventii primite din Fondul de Interventie		15.000	15.000		15.000	15.000		
	34					Subventii pentru acordarea ajutorului pentru incalzirea locuintei cu lemne, carbuni,combustibili petrolieri	30.000	30.000	15.483		15.483	15.483		
	41					Subventii de la bugetul de stat pentru finantarea sanatatii	20.000	20.000						
4302						SUBVENTII DE LA ALTE ADMINISTRATII		107.000						
	34					Sume alocate din bugetul ANCPI pentru finantarea lucrarilor de inregistrare sistemica din cadrul Programului national de cadastru si carte funciara		107.000						



Capi- tol	Sub- capi- tol	Pa- ra- graf	Gru- pa / Titlu	Ar- ti- col	Ali- ne- at	Denumire indicator	Credite de angajament	Credite bugetare		Angajamente bugetare	Angajamente legale	Plati efectuate	Angajamente legale de platit	Cheltuieli efective
								initiale	definitive					
A						B	1	2	3	4	5	6	7=5-6	8
			85			RECUPERATE IN ANUL CURENT				-27.460	-27.460	-27.460		
						Titlul XIX PLATI EFECTUATE IN ANII PRECEDENTI SI RECUPERATE IN ANUL CURENT				-27.460	-27.460	-27.460		
			85	01		Plati efectuate in anii precedenti si recuperate in anul curent				-27.460	-27.460	-27.460		
			85	01	01	Plati efectuate in anii precedenti si recuperate in anul curent (SF)				-27.460	-27.460	-27.460		
6000	02					Partea II-a APARARE, ORDINE PUBLICA SI SIGURANTA NATIONALA		30.000	30.000	26.134	26.134	26.134		6.754
6102						ORDINE PUBLICA SI SIGURANTA NATIONALA		30.000	30.000	26.134	26.134	26.134		6.754
			01			CHELTUIELI CURENTE		30.000	30.000	26.134	26.134	26.134		6.754
			20			TITLUL II BUNURI SI SERVICII		30.000	30.000	26.134	26.134	26.134		6.754
			20	01		Bunuri si servicii		26.000	26.000	25.490	25.490	25.490		6.110
			20	01	30	Alte bunuri si servicii pentru intretinere si functionare		26.000	26.000	25.490	25.490	25.490		6.110
			20	30		Alte cheltuieli		4.000	4.000	644	644	644		644
			20	30	03	Prime de asigurare non-viata		4.000	4.000	644	644	644		644
6500	02					Partea III-a CHELTUIELI SOCIAL-CULTURALE		3.742.180	4.175.180	3.895.912	3.895.912	3.895.912		3.896.163
6502						INVATAMANT		2.438.330	2.779.330	2.662.213	2.662.213	2.662.213		2.658.000
			01			CHELTUIELI CURENTE		2.438.330	2.779.330	2.662.213	2.662.213	2.662.213		2.658.000
			10			TITLUL I CHELTUIELI DE PERSONAL		2.035.000	2.374.000	2.328.524	2.328.524	2.328.524		2.354.154
			10	01		Cheltuieli salariale in bani		1.605.900	1.932.360	1.899.644	1.899.644	1.899.644		1.920.824
			10	01	01	Salarii de baza		1.391.900	1.640.700	1.620.827	1.620.827	1.620.827		1.640.921
			10	01	06	Alte sporuri		80.100	75.200	73.040	73.040	73.040		74.764
			10	01	10	Fond pentru posturi ocupate prin cumul		18.900	18.500	18.025	18.025	18.025		18.682
			10	01	11	Fond aferent platii cu ora		115.000	103.700	101.957	101.957	101.957		100.662
			10	01	30	Alte drepturi salariale in bani			94.260	85.795	85.795	85.795		85.795

Capi- tol	Sub- capi- tol	Pa- ra- graf	Gru- pa / Titlu	Ar- ti- col	Ali- ne- at	Denumire indicator	Credite de angajament	Credite bugetare		Angajamente bugetare	Angajamente legale	Plati efectuate	Angajamente legale de platit	Cheltuieli efective
								initiale	definitive					
A						B	1	2	3	4	5	6	7=5-6	8
			10	03		Contributii		429.100	441.640	428.880	428.880	428.880		433.330
			10	03	01	Contributii de asigurari sociale de stat		295.100	306.990	300.556	300.556	300.556		303.635
			10	03	02	Contributii de asigurari de somaj		10.700	10.180	9.332	9.332	9.332		9.428
			10	03	03	Contributii de asigurari sociale de sanatate		99.500	103.050	98.871	98.871	98.871		99.946
			10	03	04	Contributii de asigurari pentru accidente de munca si boli profesionale		4.360	3.620	3.072	3.072	3.072		3.102
			10	03	06	Contributii pentru concedii si indemnizatii		19.440	17.800	17.049	17.049	17.049		17.219
			20			TITLUL II BUNURI SI SERVICII		390.000	390.000	323.439	323.439	323.439		293.596
			20	01		Bunuri si servicii		315.000	315.000	254.391	254.391	254.391		224.548
			20	01	01	Furnituri de birou		15.000	13.000	5.796	5.796	5.796		5.796
			20	01	02	Materiale pentru curatenie		11.000	10.000	3.244	3.244	3.244		3.244
			20	01	03	Incalzit, iluminat si forta motrica		152.000	152.000	133.391	133.391	133.391		103.548
			20	01	04	Apa, canal si salubritate		14.000	13.000	8.656	8.656	8.656		8.656
			20	01	08	Posta, telecomunicatii, radio, tv, internet		13.200	12.200	9.233	9.233	9.233		9.233
			20	01	30	Alte bunuri si servicii pentru intretinere si functionare		109.800	114.800	94.071	94.071	94.071		94.071
			20	02		Reparatii curente		39.000	39.000	37.623	37.623	37.623		37.623
			20	06		Deplasari, detasari, transferari		36.000	36.000	31.425	31.425	31.425		31.425
			20	06	01	Deplasari interne, detasari, transferari		36.000	36.000	31.425	31.425	31.425		31.425
			57			TITLUL VIII ASISTENTA SOCIALA		13.330	15.330	10.250	10.250	10.250		10.250
			57	02		Ajutoare sociale		13.330	15.330	10.250	10.250	10.250		10.250
			57	02	03	Tichiete de cresa si tichete sociale pentru gradinita		13.330	15.330	10.250	10.250	10.250		10.250
6602						SANATATE		20.000	20.000					

Capi- tol	Sub- capi- tol	Pa- ra- graf	Gru- pa / Titlu	Ar- ti- col	Ali- ne- at	Denumire indicator	Credite de angajament	Credite bugetare		Angajamente bugetare	Angajamente legale	Plati efectuate	Angajamente legale de platit	Cheltuieli efective
								initiale	definitive					
A						B	1	2	3	4	5	6	7=5-6	8
						indemnizatii		400	400	87	87	87		89
						TITLUL II BUNURI SI SERVICII		70.000	103.000	72.292	72.292	72.292		71.292
						Bunuri si servicii		70.000	70.000	39.292	39.292	39.292		38.292
						20 01 03 Incalzit, iluminat si forta motrica		4.000	4.000	1.295	1.295	1.295		1.295
						20 01 04 Apa, canal si salubritate		12.000	12.000	7.194	7.194	7.194		7.194
						20 01 05 Carburanti si lubrifianti		12.000	12.000	8.002	8.002	8.002		8.002
						20 01 30 Alte bunuri si servicii pentru intretinere si functionare		42.000	42.000	22.801	22.801	22.801		21.801
						20 30 Alte cheltuieli			33.000	33.000	33.000	33.000		33.000
						20 30 30 Alte cheltuieli cu bunuri si servicii			33.000	33.000	33.000	33.000		33.000
						59 TITLUL XI ALTE CHELTUIELI		26.000	26.000	18.400	18.400	18.400		18.400
						59 11 Asociatii si fundatii		26.000	26.000	18.400	18.400	18.400		18.400
6802						ASIGURARI SI ASISTENTA SOCIALA		1.159.850	1.218.850	1.130.858	1.130.858	1.130.858		1.135.964
						01 CHELTUIELI CURENTE		1.159.850	1.218.850	1.130.858	1.130.858	1.130.858		1.135.964
						10 TITLUL I CHELTUIELI DE PERSONAL		752.000	752.000	716.382	716.382	716.382		721.488
						10 01 Cheltuieli salariale in bani		612.000	612.000	584.896	584.896	584.896		589.066
						10 01 01 Salarii de baza		612.000	612.000	584.896	584.896	584.896		589.066
						10 03 Contributii		140.000	140.000	131.486	131.486	131.486		132.422
						10 03 01 Contributii de asigurari sociale de stat		95.000	95.000	92.414	92.414	92.414		93.073
						10 03 02 Contributii de asigurari de somaj		3.200	3.200	2.805	2.805	2.805		2.823
						10 03 03 Contributii de asigurari sociale de sanatate		35.000	35.000	30.416	30.416	30.416		30.633
						10 03 04 Contributii de asigurari pentru accidente de munca si boli profesionale		1.200	1.200	879	879	879		886
						10 03 06 Contributii pentru concedii si indemnizatii		5.600	5.600	4.972	4.972	4.972		5.007
						57 TITLUL VIII ASISTENTA SOCIALA		407.850	466.850	414.476	414.476	414.476		414.476

Capi- tol	Sub- capi- tol	Pa- ra- graf	Gru- pa / Titlu	Ar- ti- col	Ali- ne- at	Denumire indicator	Credite de angajament	Credite bugetare		Angajamente bugetare	Angajamente legale	Plati efectuate	Angajamente legale de platit	Cheltuieli efective
								initiale	definitive					
A						B	1	2	3	4	5	6	7=5-6	8
			57	02		Ajutoare sociale		407.850	466.850	414.476	414.476	414.476		414.476
			57	02	01	Ajutoare sociale in numerar		407.850	466.850	414.476	414.476	414.476		414.476
7000	02					Partea IV-a SERVICII SI DEZVOLTARE PUBLICA, LOCUINTE, MEDIU SI APE		228.000	229.000	191.833	191.833	191.833		192.829
7002						LOCUINTE, SERVICII SI DEZVOLTARE PUBLICA		192.000	141.000	127.382	127.382	127.382		128.378
					01	CHELTUIELI CURENTE		192.000	141.000	127.382	127.382	127.382		128.378
					10	TITLUL I CHELTUIELI DE PERSONAL		42.000	42.000	40.578	40.578	40.578		41.574
					10	01 Cheltuieli salariale in bani		34.000	34.000	33.122	33.122	33.122		33.934
					10	01 01 Salarii de baza		34.000	34.000	33.122	33.122	33.122		33.934
					10	03 Contributii		8.000	8.000	7.456	7.456	7.456		7.640
					10	03 01 Contributii de asigurari sociale de stat		5.200	5.400	5.235	5.235	5.235		5.363
					10	03 02 Contributii de asigurari de somaj		200	200	165	165	165		169
					10	03 03 Contributii de asigurari sociale de sanatate		2.000	2.000	1.724	1.724	1.724		1.767
					10	03 04 Contributii de asigurari pentru accidente de munca si boli profesionale		200	100	51	51	51		53
					10	03 06 Contributii pentru concedii si indemnizatii		400	300	281	281	281		288
					20	TITLUL II BUNURI SI SERVICII		150.000	99.000	86.804	86.804	86.804		86.804
					20	01 Bunuri si servicii		150.000	99.000	86.804	86.804	86.804		86.804
					20	01 03 Incalzit, iluminat si forta motrica		110.000	74.000	71.906	71.906	71.906		71.906
					20	01 30 Alte bunuri si servicii pentru intretinere si functionare		40.000	25.000	14.898	14.898	14.898		14.898
7402						PROTECTIA MEDIULUI		36.000	88.000	64.451	64.451	64.451		64.451
					01	CHELTUIELI CURENTE		36.000	88.000	64.451	64.451	64.451		64.451
					20	TITLUL II BUNURI SI SERVICII			52.000	40.451	40.451	40.451		40.451
					20	01 Bunuri si servicii			52.000	40.451	40.451	40.451		40.451

Capi- tol	Sub- capi- tol	Pa- ra- graf	Gru- pa / Titlu	Ar- ti- col	Ali- ne- at	Denumire indicator	Credite de angajament	Credite bugetare		Angajamente bugetare	Angajamente legale	Plati efectuate	Angajamente legale de platit	Cheltuieli efective
								initiale	definitive					
A						B	1	2	3	4	5	6	7=5-6	8
			20	01	04	Apa, canal si salubritate			52.000	40.451	40.451	40.451		40.451
			40			TITLUL IV SUBVENTII		36.000	36.000	24.000	24.000	24.000		24.000
			40	03		Subventii pentru acoperirea diferentelor de pret si tarif		36.000	36.000	24.000	24.000	24.000		24.000
8000	02					Partea V-a ACTIUNI ECONOMICE		306.800	326.800	255.471	255.471	255.471		254.743
8402						TRANSPORTURI		306.800	326.800	255.471	255.471	255.471		254.743
			01			CHELTUIELI CURENTE		306.800	326.800	255.471	255.471	255.471		254.743
			20			TITLUL II BUNURI SI SERVICII		306.800	326.800	255.471	255.471	255.471		254.743
			20	01		Bunuri si servicii		85.800	105.800	34.756	34.756	34.756		34.028
			20	01	30	Alte bunuri si servicii pentru intretinere si functionare		85.800	105.800	34.756	34.756	34.756		34.028
			20	02		Reparatii curente		221.000	221.000	220.715	220.715	220.715		220.715
9902	96					excedent/deficit sect funct						427.572		

Conducatorul institutiei,


Conducatorul compartimentului
financiar-contabil


CONTUL DE EXECUTIE AL INSTITUTIILOR PUBLICE FINANTATE
DIN VENITURI PROPRII SI SUBVENTII DIN BUGETUL LOCAL - VENITURI
SECTIUNEA DE FUNCTIONARE
31/12/2017

Pag. 1 -lei-

Capi- tol	Sub- capi- tol	Pa- ra- graf	Gru- pa / Titlu	Ar- ti- col	Ali- ne- at	Denumire indicator	Prevederi bugetare initiale	Prevederi bugetare definitive	Drepturi constatate			Incasari realizate	Stingeri pe alte cai decat incasari	Drepturi constatate de incasat
									Total, din care:	din anii precedenti	din anul curent			
A						B	1	2	3=4+5	4	5	6	7	8=3-6-7
0001	10					TOTAL VENITURI-VENITURI PROPRII,SUBVENTII	40.000	56.000	34.581		34.581	34.581		
0002						I. VENITURI CURENTE	40.000	56.000	34.581		34.581	34.581		
2900						C. VENITURI NEFISCALE	40.000	56.000	34.581		34.581	34.581		
3000						C1. VENITURI DIN PROPRIETATE	40.000	40.000	18.940		18.940	18.940		
3010						VENITURI DIN PROPRIETATE	40.000	40.000	18.940		18.940	18.940		
	50					Alte venituri din proprietate	40.000	40.000	18.940		18.940	18.940		
3300	10					C2. VANZARI DE BUNURI SI SERVICII		16.000	15.641		15.641	15.641		
3710						TRANSFERURI VOLUNTARE, ALTELE DECAT SUBVENTIILE		16.000	15.641		15.641	15.641		
	01					Donatii si sponsorizari		16.000	15.641		15.641	15.641		

TOTAL JUDET ARAD

DETALIEREA CHELTUIELILOR
INSTITUTII PUBLICE FINANTATE DIN VENITURI PROPRII
SI SUBVENTII DIN BUGETUL LOCAL
SECTIUNEA DE FUNCTIONARE
31/12/2017


Pag. 1 - lei-

Capi- tol	Sub- capi- tol	Pa- ra- graf	Gru- pa / Titlu	Ar- ti- col	Ali- ne- at	Denumire indicator	Credite de angajament	Credite bugetare		Angajamente bugetare	Angajamente legale	Plati efectuate	Angajamente legale de platit	Cheltuieli efective
								initiale	definitive					
A						B	1	2	3	4	5	6	7=5-6	8
5010						TOTAL CHELTUIELI DIN VENITURI PROPRII SI SUBVENTII		40.000	56.000	21.325	21.325	21.325		5.172
		01				CHELTUIELI CURENTE		40.000	56.000	21.325	21.325	21.325		5.172
		20				TITLUL II BUNURI SI SERVICII		40.000	56.000	21.325	21.325	21.325		5.172
6510						INVATAMANT		40.000	56.000	21.325	21.325	21.325		5.172
		01				CHELTUIELI CURENTE		40.000	56.000	21.325	21.325	21.325		5.172
		20				TITLUL II BUNURI SI SERVICII		40.000	56.000	21.325	21.325	21.325		5.172
		20	01			Bunuri si servicii		40.000	56.000	21.325	21.325	21.325		5.172
		20	01	30		Alte bunuri si servicii pentru intretinere si functionare		40.000	56.000	21.325	21.325	21.325		5.172
9910	96					excedent/deficit sect funct						15.874		

Conducatorul institutiei,




Conducatorul compartimentului
financiar-contabil



Capi- tol	Sub- capi- tol	Pa- ra- graf	Gru- pa/ Titlu	Ar- ti- col	Ali- ne- at	Denumire indicator	Prevederi bugetare initiale	Prevederi bugetare definitive	Drepturi constatate			Incasari realizate	Stingeri pe alte cai decat incasari	Drepturi constatate de incasat
									Total, din care:	din anii precedenti	din anul curent			
A						B	1	2	3=4+5	4	5	6	7	8=3-6-7
4802	04					Rurala (FEADR)		3.052.650	1.507.363		1.507.363	1.507.363		
		01				Sume primite in contul platilor efectuate in anul curent		1.355.650	89.010		89.010	89.010		
		03				Prefinantare		1.697.000	1.418.353		1.418.353	1.418.353		





TOTAL JUDET ARAD

CONTUL DE EXECUTIE AL BUGETULUI LOCAL - CHELTUIELI
SECTIUNEA DE DEZVOLTARE
31/12/2017

Pag. 1 - lei-

Capi- tol	Sub- capi- tol	Pa- ra- graf	Gru- pa / Titlu	Ar- ti- col	Al- ne- at	Denumire indicator	Credite de angajament	Credite bugetare		Angajamente bugetare	Angajamente legale	Plati efectuate	Angajamente legale de platit	Cheltuieli efective
								initiale	definitive					
A						B	1	2	3	4	5	6	7=5-6	8
5002						TOTAL CHELTUIELI		1.059.000	4.849.650	3.185.376	3.185.376	3.185.376		838.012
			01			CHELTUIELI CURENTE			2.963.650	1.557.346	1.557.346	1.557.346		
			58			TITLUL X PROIECTE CU FINANTARE DIN FONDURI EXTERNE NERAMBURSABILE								
						CADRULUI FINANCIAR 2014-2020			2.963.650	1.557.346	1.557.346	1.557.346		
			70			CHELTUIELI DE CAPITAL		1.059.000	1.886.000	1.628.030	1.628.030	1.628.030		838.012
			71			TITLUL XIII ACTIVE NEFINANCIARE		1.059.000	1.886.000	1.628.030	1.628.030	1.628.030		838.012
5100	02					Partea I-a SERVICII PUBLICE GENERALE		293.000	658.000	565.987	565.987	565.987		97.983
5102						AUTORITATI PUBLICE SI ACTIUNI EXTERNE		293.000	658.000	565.987	565.987	565.987		97.983
			70			CHELTUIELI DE CAPITAL		293.000	658.000	565.987	565.987	565.987		97.983
			71			TITLUL XIII ACTIVE NEFINANCIARE		293.000	658.000	565.987	565.987	565.987		97.983
			71	01		Active fixe			105.000	94.302	94.302	94.302		97.983
			71	01	01	Constructii								85.964
			71	01	02	Masini, echipamente si mijloace de transport			90.000	80.052	80.052	80.052		3.485
			71	01	03	Mobilier, aparatura birotica si alte active corporale								8.534
			71	01	30	Alte active fixe (inclusiv reparatii capitale)			15.000	14.250	14.250	14.250		
			71	03		Reparatii capitale aferente activelor fixe		293.000	553.000	471.685	471.685	471.685		
6500	02					Partea III-a CHELTUIELI SOCIAL-CULTURALE		491.000	641.000	611.629	611.629	611.629		537.013
6502						INVATAMANT			11.000	10.497	10.497	10.497		
			70			CHELTUIELI DE CAPITAL			11.000	10.497	10.497	10.497		
			71			TITLUL XIII ACTIVE NEFINANCIARE			11.000	10.497	10.497	10.497		
			71	01		Active fixe			11.000	10.497	10.497	10.497		
			71	01	02	Masini, echipamente si mijloace de transport			11.000	10.497	10.497	10.497		

Capi- tol	Sub- capi- tol	Pa- ra- graf	Gru- pa / Titlu	Ar- ti- col	Ali- ne- at	Denumire indicator	Credite de angajament	Credite bugetare		Angajamente bugetare	Angajamente legale	Plati efectuate	Angajamente legale de platit	Cheltuieli efective
								initiale	definitive					
A						B	1	2	3	4	5	6	7=5-6	8
6702						CULTURA, RECREERE SI RELIGIE		491.000	630.000	601.132	601.132	601.132		537.013
			70			CHELTUIELI DE CAPITAL		491.000	630.000	601.132	601.132	601.132		537.013
			71			TITLUL XIII ACTIVE NEFINANCIARE		491.000	630.000	601.132	601.132	601.132		537.013
			71	01		Active fixe		411.000	550.000	521.369	521.369	521.369		537.013
			71	01	01	Constructii		381.000	480.000	453.973	453.973	453.973		534.910
			71	01	02	Masini, echipamente si mijloace de transport			40.000	37.396	37.396	37.396		2.103
			71	01	30	Alte active fixe (inclusiv reparatii capitale)		30.000	30.000	30.000	30.000	30.000		
			71	03		Reparatii capitale aferente activelor fixe		80.000	80.000	79.763	79.763	79.763		
7000	02					Partea IV-a SERVICII SI DEZVOLTARE PUBLICA, LOCUINTE, MEDIU SI APE			287.000	192.840	192.840	192.840		
7002						LOCUINTE, SERVICII SI DEZVOLTARE PUBLICA			93.000	3.000	3.000	3.000		
			70			CHELTUIELI DE CAPITAL			93.000	3.000	3.000	3.000		
			71			TITLUL XIII ACTIVE NEFINANCIARE			93.000	3.000	3.000	3.000		
			71	01		Active fixe			93.000	3.000	3.000	3.000		
			71	01	30	Alte active fixe (inclusiv reparatii capitale)			93.000	3.000	3.000	3.000		
7402						PROTECTIA MEDIULUI			194.000	189.840	189.840	189.840		
			70			CHELTUIELI DE CAPITAL			194.000	189.840	189.840	189.840		
			71			TITLUL XIII ACTIVE NEFINANCIARE			194.000	189.840	189.840	189.840		
			71	01		Active fixe			194.000	189.840	189.840	189.840		
			71	01	30	Alte active fixe (inclusiv reparatii capitale)			194.000	189.840	189.840	189.840		
8000	02					Partea V-a ACTIUNI ECONOMICE		275.000	3.263.650	1.814.920	1.814.920	1.814.920		203.016
8402						TRANSPORTURI		275.000	3.263.650	1.814.920	1.814.920	1.814.920		203.016
			01			CHELTUIELI CURENTE			2.963.650	1.557.346	1.557.346	1.557.346		

Capi- tol	Sub- capi- tol	Pa- ra- graf	Gru- pa / Titlu	Ar- ti- col	Ali- ne- at	Denumire indicator	Credite de angajament	Credite bugetare		Angajamente bugetare	Angajamente legale	Plati efectuate	Angajamente legale de platit	Cheltuieli efective
								initiale	definitive					
A						B	1	2	3	4	5	6	7=5-6	8
	58					TITLUL X PROIECTE CU FINANTARE DIN FONDURI EXTERNE NERAMBURSABILE CADRULUI FINANCIAR 2014-2020			2.963.650	1.557.346	1.557.346	1.557.346		
	58	04				Programe din Fondul European Agricol de Dezvoltare Rurala (FEADR)			2.963.650	1.557.346	1.557.346	1.557.346		
	58	04	02			Finantarea externa nerambursabila			2.963.650	1.557.346	1.557.346	1.557.346		
	70					CHELTUIELI DE CAPITAL		275.000	300.000	257.574	257.574	257.574		203.016
	71					TITLUL XIII ACTIVE NEFINANCIARE		275.000	300.000	257.574	257.574	257.574		203.016
	71	01				Active fixe		275.000	300.000	257.574	257.574	257.574		203.016
	71	01	01			Constructii		240.000	265.000	222.752	222.752	222.752		180.000
	71	01	02			Masini, echipamente si mijloace de transport								23.016
	71	01	03			Mobilier, aparatura birotica si alte active corporale		35.000	35.000	34.822	34.822	34.822		
9902	97					excedent/deficit sect dezv			-444.500			139.655		

Conducatorul institutiei,


Conducatorul compartimentului
financiar-contabil
