

BILANT
31/12/2016

11/21/2017

GIORGETA VIORICA



lei -

COD	DENUMIRE INDICATORI	SOLD LA INCEPUTUL PERIOADEI	SOLD LA SFARSITUL PERIOADEI
01003	1.Active fixe necorporale (ct.2030000+2050000+2060000+2080100+2080200+2330000-2800300-2800500-2800800-2900400-2900500-2900800-2930100*)	115.738	34.720
01004	2.Instalatii tehnice, mijloace de transport, animale, plantatii, mobilier, aparatura birotica si alte active corporale (ct.2130100+2130200+2130300+2130400+2140000+2310000-2810300-2810400-2910300-2910400-2930200*)	410.126	1.209.258
01005	3.Terenuri si cladiri (ct.2110100+2110200+2120101+2120102+2120201+2120301+2120401+2120501+2120601+2120901+2310000-2810100-2810200-2910100-2910200-2930200)	34.970,168	36.801,108
01007	5.Active financiare necurente (investitii pe termen lung) peste un an (ct.2600100+2600200+2600300+2650000+2670201+2670202+2670203+2670204+2670205+2670208-2960101-2960102-2960103-2960200), din care:	8.900	8.900
01008	Titluri de participare (ct.2600100+2600200+2600300-2960101-2960102-2960103)	8.900	8.900
01009	6.Creante necurente - sume ce urmeaza a fi incasate dupa o perioada mai mare de un an (ct.4110201+4110208+4130200+4280202+4610201+4610209-4910200-4960200) din care:		59.918
01015	7.TOTAL ACTIVE NECURENTE (rd.03+04+05+06+07+09)	35.504.932	38.113.904
01019	1.Stocuri (ct.3010000+3020100+3020200+3020300+3020400+3020500+3020600+3020700+3020800+3020900+3030100+3030200+3040100+3040200+3050100+3050200+3070000+3090000+3310000+3320000+3410000+3450000+3460000+3470000+3490000+3510100+3510200+3540100+3540500+3540600+3560000+3570000+3580000+3590000+3610000+3710000+3810000+/-3480000+/-3780000-3910000-3920100-3920200-3930000-3940100-3940500-3940600-3950100-3950200-3950300-3950400-3950600-3950700-3950800-3960000-3970000-3980000-4420803)	554.705	466.908
01023	Creante bugetare (ct.4310100**+4310200**+4310300**+4310400**+4310500**+4310700**+4370100**+4370200**+4370300**+4420400+4420800**+4420802+4440000**+4460000**+4460100**+4460200**+4480200+4610102+4610104+4630000+4640000+4650100+4650200+4660401+4660402+4660500+4660900+4810101**+4810102**+4810103**+4810900**+4820000** -4970000), din care:	418.841	391.833
01030	Total creante curente (rd.21+23+25+27)	418.841	391.833
01033	Conturi la trezorerie, casa in lei. (ct.5100000+5120101+5120501+5130101+5130301+5130302+5140101+5140301+5140302+5150101+5150103+5150301+5150500+5150600+5160101+5160301+5160302+5170101+5170301+5170302+5200100+5210100+5210300+5230000+5250101+5250102+5250301+5250302+5250400+5260000+5270000+5280000+5290101+5290201+5290301+5290400+5290901+5310101+5500101+5520000+5550101+5550400+5570101+55		

COD	DENUMIRE INDICATORI	SOLD LA INCEPUTUL PERIOADEI	SOLD LA SFARSITUL PERIOADEI
01035	80101 +5580201+5590101+5600101+5600300+5600401+5610101+5610300+5620101 +5620300+5620401+5710100+5710300+5710400+5740101+5740102+5740301 +5740302+5740400+5750100+5750300+5750400-7700000)	511.077	488.803
01040	Conturi la institutii de credit, BNR, casa in valuta (ct.5110101+5110102+5120102+5120402+5120502+5130102+5130202+5140102+5140202+5150102+5150202+5150302+5160102+5160202+5170102+5170202+5290102+5290202+5290302+5290902+5310402+5410102+5410202+5500102+5550102+5550202+5570202+5580102+5580202+5580302+5580303+5590102+5590202+5600102+5600103+5600402+5610102+5610103+5620102+5620103+5620402)	1.270	1.990
01040	Total disponibilitati si alte valori (rd.33+33.1+35+35.1)	512.347	490.793
01045	7.TOTAL ACTIVE CURENTE (rd.19+30+31+40+41+41.1+42)	1.485.893	1.349.534
01046	8.TOTAL ACTIVE (rd.15+45)	36.990.825	39.463.438
01052	1.Sume necurente - sume ce urmeaza a fi platite dupa o perioada mai mare de un an (ct.2690200+4010200+4030200+4040200+4050200+4280201+4620201+4620209+5090000), din care:	600	600
01054	2.Imprumuturi pe termen lung (ct.1610200+1620200+1630200+1640200+1650200+1660201+1660202+1660203+1660204+1670201+1670202+1670203+1670208+1670209-1690200)	149.735	
01058	TOTAL DATORII NECURENTE (rd.52+54+55)	150.335	600
01060	1.Datorii comerciale, avansuri si alte decontari (ct.2690100+4010100+4030100+4040100+4050100+4080000+4190000+4620101+4620109+4730109+4810101+4810102+4810103+4810200+4810300+4810900+4820000+4830000+4890201+5090000+5120800), din care:	382.636	29.677
010601	Decontari privind incheiere executiei bugetului de stat din anul curent (ct.4890201)	4.748	10.927
01061	Datorii comerciale si avansuri (ct.4010100+4030100+4040100+4050100+4080000+4190000+4620101), din care:	377.888	18.750
01062	2.Datorii catre bugete (ct.4310100+4310200+4310300+4310400+4310500+4310700+4370100+4370200+4370300+4400000+4410000+4420300+4420801+4440000+4460000+4460100+4460200+4480100+4550501+4550502+4550503+4620109+4670100+4670200+4670300+4670400+4670500+4670900+4730109+4810900+4820000),din care:	102.328	112.305
010631	Contributii sociale (ct.4310100+4310200+4310300+4310400+4310500+4310700+4370100+4370200+4370300)	77.422	85.657
01072	6.Salariile angajatilor (ct.4210000+4230000+4260000+4270100+4270300+4280101)	151.272	160.920
01073	7.Alte drepturi cuvenite altor categorii de persoane (pensii, indemnizatii de somaj, burse) (ct.4220100+4220200+4240000+4260000+4270200+4270300+4290000+4380000), din care:		57.207
01075	9.Provizioane (ct.1510101+1510102+1510103+1510104+1510108)	93.081	75.729
01078	10.TOTAL DATORII CURENTE (rd.60+62+65+70+71+72+73+74+75)	729.317	435.838
01079	11.TOTAL DATORII (rd.58+78)	879.652	436.438
01080	12.ACTIVE NETE = TOTAL ACTIVE - TOTAL DATORII = CAPITALURI PROPRII (rd.80=rd.46-79=rd.90)	36.111.173	39.027.000

COD	DENUMIRE INDICATORI	SOLD LA INCEPUTUL PERIOADEI	SOLD LA SFARSITUL PERIOADEI
01084	1.Rezerve, fonduri (ct.1000000+1010000+1020101+1020102+1020103+ 1030000+ 1040101+1040102+1040103+1050100+1050200+1050300+ 1050400+1050500+1060000+1320000+1330000+1390100)	32.077.966	36.789.428
01085	2.Rezultatul reportat (ct.1170000-sold creditor)	3.572.884	4.037.972
01087	4.Rezultatul patrimonial al exercitiului (ct.1210000-sold creditor)	465.071	
01088	5.Rezultatul patrimonial al exercitiului (ct.1210000- sold debtor)	4.748	1.800.400
01090	6.TOTAL CAPITALURI PROPRII (rd.84+85-86+87-88)	36.111.173	39.027.000

Conducatorul institutiei


Conducatorul compartimentului
financiar- contabil


CONTUL DE REZULTAT PATRIMONIAL

31/12/2016

pag.: 1 - lei -

COD	DENUMIRE INDICATORI	An precedent	An curent
02002	1.Venituri din impozite, taxe, contributi de asigurari si alte venituri ale bugetelor		
02002	(ct.7300100+7300200+7310100+7310200+7320100+7330000+7340000+7350100+		
	+		
02002	7350200+7350300+7350400+7350500+7350600+7360100+7390000+7450100+		
02002	7450200+7450300+7450400+7450500+7450900+7460100+7460200+7460300+		
02002	7460900)	6.164.705	6.282.111
02003	2.Venituri din activitati economice		
02003	(ct.7210000+7220000+7510100+7510200+/-7090000)	20.391	22.283
02004	3.Finantari, subventii, transferuri, alocatii bugetare cu destinatie speciala		
02004	(ct.7510500+7710000+7720100+7720200+7740100+7740200+7750000+		
02004	7760000+7780000+7790101+7790109)	1.698.959	1.291.760
02005	4.Alte venituri operationale (ct.7140000+7180000+7500000++7510300+7510400+		
02005	7810200+7810300+7810401+7810402+7770000)	629.396	386.929
02006	TOTAL VENITURI OPERATIONALE (rd.02+03+04+05)	8.513.451	7.983.083
02008	1.Salarii si contributiile sociale aferente angajatilor		
	(ct.6410000+6420000+6450100+		
02008	6450200+6450300+6450400+6450500+6450600+6450800+6460000+6470000)	3.158.881	3.279.811
02009	2.Subventii si transferuri (ct.6700000+6710000+6720000+6730000+6740000+		
02009	6750000+6760000+6770000+6780000+6790000)	282.993	531.836
02010	3.Stocuri, consumabile, lucrari si servicii executate de terti (ct.6010000+6020100+		
02010	6020200+6020300+6020400+6020500+6020600+6020700+6020800+6020900+		
02010	6030000+6060000+6070000+6080000+6090000+6100000+6110000+6120000+		
02010	6130000+6140000+6220000+6230000+6240100+6240200+6260000+6270000+		
02010	6280000+6290100)	1.752.466	1.206.585
02011	4.Cheltuieli de capital, amortizari si provizioane (ct.6290200+6810100+		
02011	6810200+6810300+6810401+6810402+6820101+6820109+		
02011	6820200+6890100+6890200)	2.854.040	4.667.783
02013	5. Alte cheltuieli operationale (ct.6350000+6350100+6540000+6580101+6580109)		86.541
02013	TOTAL CHELTUIELI OPERATIONALE (rd.08+09+10+11+12)	8.048.380	9.772.556
02015	- EXCEDENT (rd.06-rd.13)	465.071	5068
02016	- DEFICIT (rd.13-rd.06)		9767488
02023	- EXCEDENT (rd.15+20-16-21)	465.071	1.789.473
02024	- DEFICIT (rd.16+21-15-20)		1.789.473
020292	- EXCEDENT (rd.23+28-24-29)	465.071	
020293	- DEFICIT (rd.24+29-23-28)		1.789.473
02031	- EXCEDENT (rd.29.2-29.4)	465.071	
02032	- DEFICIT (rd.29.3+29.4)		1.789.473

Conducatorul institutiei




Conducatorul compartimentului
financiar- contabil



SITUATIA FLUXURILOR DE TREZORERIE

31/12/2016

pag: 1 - lei -

COD	DENUMIRE INDICATORI	Total	Casa ct. 5310101	Buget de stat ct. 5200100/ 7700000	Buget local ct. 5210100/ 7700000	Buget asigurari sociale de stat ct. 5250101+ 5250102/ 7700000	Buget asigurari pentru somaj ct. 5740101+ 5740102/ 7700000	Buget Fond national unic de asigurari sociale de sanatate ct. 5710100/ 7700000	Buget Fond pentru mediu ct. 5750100/ 7700000	Buget trezoreria statului ct. 5240100/ 7700000	Buget instituti publice finantate integral din venituri proprii ct. 5600101/ 7700000	Buget instituti publice finantate din venituri proprii si subventii ct. 5810101/ 7700000	Buget activitati finantate din venituri proprii si buget activitati de privatizare ct.5620101/ 7700000	Buget imprumuturi interne si externe ct. 5130101+ 5140101+ 5160101+ 5170101/ 7700000	Buget fonduri externe nerambur- sabile (sursa D) ct. 5150103/ 7700000	Alte disponibi- litati (ct.5XX)	
03002	1. Incasari	9.488.727	1.433.900		7.940.828												
03003	2. Plati	6.274.247	1.433.900	10.927	4.764.979									14.116			80.247
03004	3. Numerar net din activitatea operationala (rd.02-rd.03)													8.979			66.887
03004		3.194.380		-10.527	3.173.879												
03006	1. Incasari	32.061			32.061									5.141			13.360
03007	2. Plati	3.098.995			3.098.995												
03008	3. Numerar net din activitatea de investitii (rd.06-07)																
03008		-5.166.934			-3.096.934												
03011	2. Plati	149.720			149.720												
03012	3. Numerar net din activitatea de finantare (rd.10-rd.11)																
03012		-149.720			-149.720												
03013	IV.CRESTEREA (DESCRESTEREA) NETA DE NUMERAR SI ECHIVALENT DE NUMERAR (rd.04+rd.08+rd.12)																
03013		-42.274		-10.927	-40.779												
03014	V. NUMERAR SI ECHIVALENT DE NUMERAR LA INCEPUTUL ANULUI													5.141			13.360
03014		511.077			485.193												
030141	-sume recuperate din excedentul anului precedent/sume virate din fondul spitalului in excedent**													21.491			6.433
030141		331.427			323.424												
030142	-sume utilizate din excedentul anului precedent/sume transferate din excedent la bugetul local/sume transferate din excedent pentru constituirea de depozite in trezorerie***													8.000			
030142		171.427			323.424												
03015	VI.NUMERAR SI ECHIVALENT DE NUMERAR LA SFARSITUL PERIOADEI (rd.13+rd.14+ rd.14.1-rd.14.2-rd.14.3)													8.000			
03015		-488.803		-10.927	-444.418									25.592			17.793

Conducatorul institutiei



Conducatorul compartimentului
financiar- contabil

Viza trezoreriei



SITUATIA FLUXURILOR DE TREZORERIE

31/12/2016


pag.: 1 - lei -

COD	DENUMIRE INDICATORI	Total	Casa in valuta	Alte disponibilitati
04002	1. Incasari			
04004	3. Numerar net din activitatea	720		720
04004	operationala (rd.02-rd.03)	720		720
04013	IV CRESTEREA (DESCRESTEREA) NETA DE			
04013	NUMERAR SI ECHIVALENT DE NUMERAR			
04013	(rd.04+rd.08+rd.12)	720		720
04014	V NUMERAR SI ECHIVALENT DE NUMERAR LA			
04014	INCEPUTUL PERIOADEI	1.270		1.270
04017	VI NUMERAR SI ECHIVALENT DE NUMERAR LA			
04017	FINELE PERIOADEI(rd.13+14+15-16)	1.990		1.990

Conducatorul institutiei



Conducatorul compartimentului
financiar- contabil



Situatia unor indicatori referitori la protectia copilului
si a persoanelor cu handicap
31/12/2016


pag.: 1

COD	DENUMIRE	NUMAR
08007	Asistenti personali pentru persoanele cu	
08007	handicap	31
08008	Indemnizatii lunare alocate persoanelor	
08008	cu handicap grav	22

Conducatorul institutiei



Conducatorul compartimentului
financiar- contabil



Situatia activelor si datoriilor institutiilor publice
din administratia locala
31/12/2016


pag.: 1 - lei -

COD	DENUMIRE INDICATORI	Sold la inceputul anului	Sold la sfarsitul perioadei
18005	Disponibilitati in lei ale institutiilor publice locale si ale institutiilor publice de		
18005	subordonare locala, la trezorerii (ct.5100000+5120101+5120501+5150101+		
18005	5150103+5150500+5150600+5160101+5160301+5160302+5170101+5170301		
18005	+5170302+5210100+5210300+5280000+5290201+5290301+5290400+5290901		
18005	+5500101+ 5520000+5550101+5570101+5580101+5580201+5600101+		
18005	5600300+5610101+5610300+5620101+5620300-7700000), din care:	511.077	488.803
18008	Total (in baze cash) (rd.04+05)	511.077	488.803
18010	Total (in baze accrual)(rd.08+09)	511.077	488.803
18032	Disponibilitati ale institutiilor publice locale si ale institutiilor de subordonare		
18032	locala la institutiile de credit rezidente (ct.5110101+5110102+5120102+5120402+		
18032	5120502+5150102+5150202+5160102+5160202+5170102+5170202+5290202+		
18032	5290302+5290902+5500102+5550102+5550202+5570202+5580102+5580302+		
18032	5600102+5600103+5610102+5610103+5620102+5620103), din care:	1.270	1.990
18036	Total (in baze cash) (rd.32+35)	1.270	1.990
18038	Total (in baze accrual) (rd.36+37)	1.270	1.990
18141	Participatiile autoritatilor locale la alte societati care nu sunt organizate pe		
18141	actiuni (regii autonome,srl,comandita, etc.) (ct.2600300-2960103)	8.900	8.900
18142	Total (la valoarea de intrare mai putin ajustarile cumulate pentru pierderea de		
18142	valoare) (rd.141)	8.900	8.900
18286	Credite pe termen lung primite (contractate, garantate, asimilate,etc)		
18286	de institutiile publice locale (ct.1620200+1630200+1670201+1670202+		
18286	1670203+1670209).Total (rd.287+288+289+289.1) din care acordate de:	149.735	
182891	- Administratia centrala (exclusiv fondurile de securitate sociala) (S1311)		
182891	Credite pe termen lung primite din venituri din privatizare de catre		
182891	institutiile publice din administratia locala (ct.1620200+1670203)	149.735	
18290	Total (in baze cash)(rd.286)	149.735	
18320	Datorii comerciale curente legate de livrari de bunuri si servicii (ct.4010100+		
18320	4030100+ 4040100+4050100+4080000+4190000+4620101).		
18320	Total (rd.321+322+326+327) din care catre:	377.888	18.750
18321	-Societati nefinanciare (S11)	377.888	18.750
18331	Datoriile institutiilor publice din administratia locala catre bugete (ct.4420300+		
18331	4310100+4310200+4310300+4310400+4310500+4310700+4370100+4370200+		
18331	4370300+4420801+4440000+4460000+4460100+4460200+4480100)	102.328	112.305
18332	Salariile angajatilor (ct.4210000+4230000+4260000+4270100+4270300+		
18332	4280101)	151.272	160.920
18333	Alte drepturi cuvenite altor categorii de persoane (ct.4260000+4270200+4270300+		
18333	4290000+4380000)		57.207
18335	Total (rd.331+332+333+334)	253.600	330.432
18343	Provizioane curente (ct.1510101+1510102+1510103+1510104+1510108), din		
	care:	93.081	75.729

Conducatorul institutiei




Conducatorul compartimentului
financiar- contabil



Situatia platilor efectuate si a sumelor declarate pentru cota-parte aferenta cheltuielilor finantate din FEN postaderare

31/12/2016

Pag.: 1 - lei-

Cod indicator	Denumirea programului cu finantare UE	Plati efectuate de la titlul 56 si 58	din care:		Sume in curs de solicitare la rambursare aferente cheltuielilor efectuate in anul curent	Sume solicitate la rambursare aferenta cheltuielilor efectuate in anul curent	Sume solicitate la rambursare aferente cheltuielilor efectuate in anul curent aflate in curs de autorizare	Sume rambursate aferente cheltuielilor efectuate in anul curent	Sume neautorizate de autoritatile de management aferente cheltuielilor efectuate in anul curent	Prefinantare dedusa din sumele solicitate la rambursare aferente cheltuielilor efectuate in anul curent	Sume rezultate din nereguli aferente cheltuielilor efectuate in anul curent si ani precedenti	din care:
			Plati efectuate pentru cota-parte FEN (alineat02)	Sume rezultate din nereguli deduse din sumele solicitate la rambursare aferente cheltuielilor efectuate in anul curent								
A		01	02	03	04	05	06	07	08	09	10	
10001	Programa din Fondul European de Dezvoltare Regionala (FEDR) (5601)	216.405										
10040	Total (cod01 la 39.3)	216.405										

Conducatorul institutiei




Conducatorul compartimentului financiar-contabil



Situatia modificarilor in structura
activelor nete/capitalurilor
31/12/2016

Anexa 34

pag.: 1 -lei-

Denumirea elementului de capital	Cod	Sold la inceputul anului	Cresteri	Reduceri	Sold la sfarsitul anului
A	B	1	2	3	4
Fondul bunurilor care alcatuiesc domeniul public al unitatilor administrativ- teritoriale (ct.1030000)	25004 25004 25004	20.843.546	4.711.462		25.555.008
Fondul bunurilor care alcatuiesc domeniul privat al unitatilor administrativ- ariale (ct.1040101)	25005 25005 25005	11.234.420			11.234.420
Rezultatul reportat (ct.1170000 - sold creditor)	25017 25017	3.572.884	465.088		4.037.972
Rezultatul patrimonial al exercitiului (ct.1210000 - sold creditor)	25019 25019	465.071		465.071	
Rezultatul patrimonial al exercitiului (ct.1210000 - sold debitor)	25020 25020	4.748	1.795.652		1.800.400
Total capitaluri proprii(rd.01 la 17 - rd.18+rd.19-rd.20)	25021 25021	36.111.173			39.027.000



Situatia platilor efectuate
din fonduri externe nerambursabile (FEN) postaderare (titlul 56 si titlul 58) la data de
31/12/2016

Denumirea sursei de finantare	Buget de stat (s 01-stat)	Buget local (s 02-local)	Bugetul asigurarilor sociale de stat (s 03-bass)	Bugetul asigurarilor pentru somaj (s 04-somaj)	Bugetul fondului national unic de asigurari sociale de sanatate (s05-sanatate)	Bugetul institutiilor publice si activitatilor finantate integral sau partial din venituri proprii (s10-local)	Bugetul fondurilor externe nerambursabile (s08-stat+asigurari+local)	Bugetul creditelor externe (s06-stat+local)	Bugetul creditelor interne (s07-stat+local)	Bugetul institutiilor publice si activitatilor finantate integral sau partial din venituri proprii (s20- stat+asigurari+ autonome)	Bugetul institutiilor publice si activitatilor finantate integral din venituri proprii (s10- stat+ autonome)
A	01	02	03	04	05	06	07	08	09	10	11
Total plati (titlul VIII cod56+ titlul X cod58) (rd.2+rd.11)		216.408									
Total plati (titlul VIII cod56)		216.408									
Active nefinanciare (titlul XIII)		216.408									

Conducatorul institutiei




Conducatorul compartimentului financiar-contabil



VENITURILE SI CHELTUIELILE BUGETELOR
LOCALE PE UNITATI ADMINISTRATIV TERITORIALE

31/12/2016

- lei -

Denumire Indicatori	Cod Indicator	Nr. rand	Prevederi Anuale	Realizat
A	B	C	1	2
I. COMUNE	000102	24001		
VENITURI TOTAL	000102	24001	8.199.270	7.972.919
Venituri proprii	4990	24002	2.874.000	2.728.459
1.Venituri curente, din care:	000202	24003	6.841.270	6.665.799
a) Cote si sume defalcate din impozitul pe venit	0402	24004		
	0402	24004	1.611.000	1.582.760
-cote defalcate din impozitul pe venit	040201	24005	358.000	344.120
-sume alocate din cotele defalcate din impozitul pe venit pentru echilibrarea bugetelor locale	040204	24006		
	040204	24006	1.253.000	1.238.640
b) Sume defalcate din taxa pe valoarea adaugata	1102	24007		
	1102	24007	3.999.270	3.952.701
-sume defalcate din taxa pe valoarea adaugata pentru finantarea cheltuielilor descentralizate la nivelul comunelor, oraselor,municipiilor si sectoarelor Municipiului Bucuresti	110202	24009		
	110202	24009	2.866.550	2.821.560
-sume defalcate din taxa pe valoarea adaugata pentru drumuri	110205	24011		
	110205	24011	300.000	298.421
-sume defalcate din taxa pe valoarea adaugata pentru echilibrarea bugetelor locale	110206	24012		
	110206	24012	832.720	832.720
c) Transferuri voluntare, altele decat subventiile	3702	24014		
-donatii si sponsorizari	370201	24015		16.700
	370201	24015		16.700
2. Venituri din capital	390002	24017	32.000	32.061
4. Subventii de la alte nivele ale administratiei publice	420002	24022		
	420002	24022	1.326.000	1.275.059
-subventii de la bugetul de stat	4202	24023	1.326.000	1.275.059
CHELTUIELI TOTAL	5002	24025	8.684.270	8.013.694
Deficit	9902	24027	-485.000	-40.775
CORELATII	000102	24112		
VENITURI TOTAL	000102	24112	8.199.270	7.972.919
Venituri proprii	4990	24113	2.874.000	2.728.459
1.Venituri curente, din care:	000202	24114	6.841.270	6.665.799
a) Cote si sume defalcate din impozitul pe venit	0402	24115		
	0402	24115	1.611.000	1.582.760
-cote defalcate din impozitul pe venit	040201	24116	358.000	344.120
-sume alocate din cotele defalcate din	040204	24117		

**VENITURILE SI CHELTUIELILE BUGETELOR
LOCALE PE UNITATI ADMINISTRATIV TERITORIALE**

31/12/2016

- lei -

Denumire Indicatori	Cod Indicator	Nr. rand	Prevederi Anuale	Realizat
A	B	C	1	2
impozitul pe venit pentru echilibrarea bugetelor locale	040204	24117		
	040204	24117	1.253.000	1.238.640
b) Sume defalcate din taxa pe valoarea adaugata	1102	24118		
	1102	24118	3.999.270	3.952.701
-sume defalcate din taxa pe valoarea adaugata pentru finantarea cheltuielilor descentralizate la nivelul comunelor, oraselor, municipiilor si sectoarelor Municipiului Bucuresti	110202	24120		
	110202	24120		
	110202	24120		
	110202	24120	2.866.550	2.821.560
-sume defalcate din taxa pe valoarea adaugata pentru drumuri	110205	24122		
	110205	24122	300.000	298.421
-sume defalcate din taxa pe valoarea adaugata pentru echilibrarea bugetelor locale	110206	24123		
	110206	24123	832.720	832.720
c) Transferuri voluntare, altele decat subventiile	3702	24125		16.700
-donatii si sponsorizari	370201	24126		16.700
2. Venituri din capital	390002	24128	32.000	32.061
4. Subventii de la alte nivele ale administratiei publice	420002	24133		
	420002	24133	1.326.000	1.275.059
-subventii de la bugetul de stat	4202	24134	1.326.000	1.275.059
CHELTUIELI TOTAL	5002	24136	8.684.270	8.013.694
Deficit	9902	24138	-485.000	-40.775

Conducatorul institutiei




Conducatorul compartimentului financiar- contabil



SITUATIA ACTIVELOR FIXE NEAMORTIZABILE
31/12/2016

Anexa 35b
- lei -

DENUMIREA ACTIVELOR FIXE	Cod	Existent la 31.12.2016			SOLD LA INCEPUTUL ANULUI	CRESTERI								
		UM	UM	UM		TOTAL din care:	diferente din reevaluare	achizitii	transferuri/ primate cu titlu gratuit	donatii, sponsorizari	alte cai			
		1	2	3		4	5=6+7+8+9+10	6	7	8	9	10		
Terenuri (ct.2110100)	007				13.246.252									
Constructii (ct.212) din care:	008				18.831.714	4.711.462		4.711.462						
- drumuri publice, exclusiv poduri, podete, pasarele si viaducte si tunele (ct.2120101)	009				6.175.126	1.992.153		1.992.153						
- poduri, podete, pasarele si viaducte pentru transporturi feroviare si rutiere, viaducte (ct.2120301)	012				464.113									
alte active fixe incadrate in grupa constructii (ct.2120901)	016				12.191.475	2.719.309		2.719.309						
Active fixe corporale in curs de exe- cutie (ct.2310000)	019				2.879.966									
TOTAL	021				34.957.931	4.711.462		4.711.462						
TOTAL ACTIVE FIXE	022				34.957.931	4.711.462		4.711.462						

DENUMIREA ACTIVELOR FIXE	Cod	REDUCERI					SOLD LA SFARSITUL ANULUI	Valoarea aferenta activelor fixe neamortizabile								
		TOTAL din care:	Reevaluare	dezmembrari	transferuri	vanzari		alte cai	Fondul activelor fixe necorporale ct.1000000	Domeniul public al statului ct. 1010000	Domeniul privat al statului ct.1020101	Proprietatea privata a institutiei publice ct.1020102	Domeniul public al al U.A.T. ct.1030000	Domeniul privat al al U.A.T. ct.1040101	Proprietatea privata a Institutiei publice din administratia locala ct.1040102	
		A	B	11=12+13+14+15+16	12	13		14	15	16	17=4+5-11 17=18+19+20+21+22+23+24	18	19	20	21	22
Terenuri (ct.2110100)	007							13.246.252								
Constructii (ct.212) din care:	008							23.543.178						2.011.832	11.234.420	
- drumuri publice, exclusiv poduri, podete, pasarele si viaducte si tunele (ct.2120101)	009													23.543.178		
- poduri, podete, pasarele si viaducte pentru transporturi feroviare si rutiere; viaducte	012							8.168.279						8.168.279		
alte active fixe incadrate in grupa constructii (ct.2120901)	016							464.113						464.113		
Active fixe corporale in curs de ex- cutie (ct.2310000)	019	2.053.915						14.910.784						14.910.784		
TOTAL	021	2.053.915						826.050								
TOTAL ACTIVE FIXE	022	2.053.915						2.053.915	37.615.478					25.555.008	11.234.420	
								2.053.915	37.615.478					25.555.008	11.234.420	

Conducatorul institutiei

Conducatorul compartimentului
financiar-contabil




SITUATIA ACTIVELOR FIXE AMORTIZABILE
31/12/2016

Anexa 35a - lei -

DENUMIREA ACTIVELOR FIXE	Cod	Existent la 31.12.2016		SOLD LA INCEPUTUL ANULUI	CRESTERI					
		1	2		3	TOTAL din care:	diferente din reevaluare	achizitii*)	transferuri/ primite cu titlu gratuit	donatii, sponsorizari
A	B	1	2	3	4=5+6+7+8+9	5	6	7	8	9
Alte active fixe necorporale(ct.2080100,2080200)	004			115.738						
TOTAL	005			115.738						
Constructii (ct.212) din care:	008			353.276						
-alte active fixe incadrate in grupa constructii (ct.2120901),din care:	016			353.276						
Instalatii tehnice,mijloace de transport,	017									
animale si plantatii (ct.2130100,2130200, 2130300,2130400)	017			547.253	12.000		12.000			
Mobilier,aparatura birotica,echipamente	018									
de protectie a valorilor umane si mate-	018									
riale si alte active fixe corporale	018									
(ct.2140000)	018			180.876	3.386		3.386			
TOTAL	019			1.081.405	15.386		15.386			
TOTAL ACTIVE FIXE	020			1.197.143	15.386		15.386			

DENUMIREA ACTIVELOR FIXE	Cod	REDUCERI						SOLD LA SFARSITUL ANULUI	Ajustari de valoare (amortizari si ajustari pentru deprecieri)				Valoarea contabila neta, din care:					
		TOTAL din care:	Diferente din reevaluare**)	Eliminare amortizare***)	dezmembrari si casari	transferuri/ cu titlu gratuit	vanzari		alte cai	Sold la inceputul anului	Cresteri	Reduceri	Sold la sfarsitul anului	Domeniul privat al statului	Domeniul privat al UAT	Proprietatea privata a institutiilor publice		
																	10+11+12+13+14+15+16	11
Alte active fixe	004	81.018																
TOTAL	005	81.018						81.018	34.720									34.720
Constructii (ct.212) din care:	008							81.018	34.720									34.720
alte active fixe incadrate in grupa constructii (ct.2120901), din care:	016								353.276	341.039	557		341.596					11.680
instalatii tehnice, mijloace de transport, animale si plantati (ct.2130100,2130200, 2130300,2130400)	017								353.276	341.039	557		341.596					11.680
Mobilier, aparatura birou, echipamente de protectie a valorilor umane si mate- riale si alte active fixe corporale (ct.2140000)	018	40.890			40.890				518.353	307.607	34.505	35.367	305.740					211.517
TOTAL	019	40.890			40.890				184.262	10.396	2.275		12.671					171.581
TOTAL ACTIVE FIXE	020	121.908			40.890			81.018	1.055.901	659.042	37.338	35.367	661.013					394.898
					40.890				1.090.621	658.042	37.338	35.367	661.013					429.608

Conducatorul institutiei


Conducatorul compartimentului
financiar-contabil



CONTUL DE EXECUTIE AL BUGETULUI LOCAL - VENITURI
31/12/2016

Pag. 1 -lei-

Capi- tol	Sub- capi- tol	Pa- ra- graf	Gru- pa / Titlu	Ar- ti- col	Ali- ne- at	Denumire indicator	Prevederi bugetare initiale	Prevederi bugetare definitive	Drepturi constatate			Incasari realizate	Stingeri pe alte cai decat incasari	Drepturi constatate de incasat
									Total, din care:	din anii precedenti	din anul curent			
A						B	1	2	3=4+5	4	5	6	7	8=3-6-7
0001	02					TOTAL VENITURI-BUGET LOCAL	5.991.720	8.199.270	8.364.752	418.841	7.945.911	7.972.919		391.833
0002						I. VENITURI CURENTE	5.915.720	6.841.270	7.057.632	418.841	6.638.791	6.665.799		391.833
0003						A. VENITURI FISCALE	5.752.720	6.513.270	6.624.223	342.112	6.282.111	6.332.527		291.696
0004						A1. IMPOZIT PE VENIT, PROFIT SI CASTIGURI DIN CAPITAL	1.547.000	1.651.000	1.619.189		1.619.189	1.619.189		
0300						A1.2 IMPOZIT PE VENIT, PROFIT SI CASTIGURI DIN CAPITAL DE LA PERSOANE FIZICE	1.547.000	1.651.000	1.619.189		1.619.189	1.619.189		
0302						IMPOZIT PE VENIT	19.000	40.000	36.429		36.429	36.429		
	18					Impozitul pe veniturile din transferul proprietatilor imobiliare din patrimoniul personal	19.000	40.000	36.429		36.429	36.429		
0402						COTE SI SUME DEFALCATE DIN IMPOZITUL PE VENIT	1.528.000	1.611.000	1.582.760		1.582.760	1.582.760		
	01					Cote defalcate din impozitul pe venit	358.000	358.000	344.120		344.120	344.120		
	04					Sume alocate din cotele defalcate din impozitul pe venit pentru echilibrarea bugetelor locale	1.170.000	1.253.000	1.238.640		1.238.640	1.238.640		
0700	02					A3 IMPOZITE SI TAXE PE PROPRIETATE	613.000	718.000	778.050	234.811	543.239	631.504		146.546
0702						IMPOZITE SI TAXE PE PROPRIETATE	613.000	718.000	778.050	234.811	543.239	631.504		146.546
	01					Impozit si taxa pe cladiri	230.000	240.000	197.048	72.031	125.017	163.086		33.962
	01					Impozit pe cladiri de la persoane fizice	57.000	67.000	100.525	36.168	64.357	67.122		33.403
	02					Impozit si taxa pe cladiri de la persoane juridice	173.000	173.000	96.523	35.863	60.660	95.964		539

Capi- tol	Sub- capi- tol	Pa- ra- graf	Gru- pa / Titlu	Ar- ti- col	Ali- ne- at	Denumire indicator	Prevederi bugetare initiale	Prevederi bugetare definitive	Drepturi constatate			Incasari realizate	Stingeri pe alte cai decat incasari	Drepturi constatate de incasat
									Total, din care:	din anii precedenti	din anul curent			
A						B	I	2	3=4+5	4	5	6	7	8=3-6-7
0702	02					Impozit si taxa pe teren	377.000	467.000	570.220	162.780	407.440	457.636		112.584
	01					Impozit pe terenuri de la persoane fizice	41.000	91.000	117.959	25.536	92.423	84.382		33.577
	02					Impozit si taxa pe teren de la persoane juridice	3.000	3.000	2.421	785	1.636	2.384		37
	03					Impozitul pe terenul extravilan	333.000	373.000	449.840	136.459	313.381	370.870		78.970
	03					Taxe judiciare de timbru si alte taxe de timbru	6.000	11.000	10.782		10.782	10.782		
1000	02					A4 IMPOZITE SI TAXE PE BUNURI SI SERVICII	3.591.720	4.141.270	4.224.865	107.301	4.117.564	4.079.715		145.150
1102						SUME DEFALCATE DIN TVA	3.456.720	3.999.270	3.952.701		3.952.701	3.952.701		
	02					Sume defalcate din taxa pe valoarea adaugata pentru finantarea cheltui- rilor descentralizate la nivelul comunelor, oraselor, municipiilor, sectoarelor si Municipiului Bucuresti	2.533.000	2.866.550	2.821.560		2.821.560	2.821.560		
	05					Sume defalcate din taxa pe valoarea adaugata pentru drumuri	300.000	300.000	298.421		298.421	298.421		
	06					Sume defalcate din taxa pe valoarea adaugata pentru echilibrarea bugetelor locale	623.720	832.720	832.720		832.720	832.720		
1602						TAXE PE UTILIZAREA BUNURILOR, AUTORIZAREA UTILIZARII BUNURILOR SAU PE DESFASURAREA DE ACTIVITATI	135.000	142.000	272.164	107.301	164.863	127.014		145.150
	02					Impozit pe mijloacele de transport	126.000	126.000	265.468	107.301	158.167	120.318		145.150

Capi- tol	Sub- capi- tol	Pa- ra- graf	Gru- pa / Titlu	Ar- ti- col	Ali- ne- at	Denumire indicator	Prevederi bugetare initiale	Prevederi bugetare definitive	Drepturi constatate			Incasari realizate	Stingeri pe alte cai decat incasari	Drepturi constatate de incasat
									Total, din care:	din anii precedenti	din anul curent			
A						B	1	2	3=4+5	4	5	6	7	8=3-6-7
1602	02	01				Impozit pe mijloacele de transport detinute de persoane fizice*)	93.000	93.000	178.742	81.725	97.017	90.758		87.984
		02				Impozit pe mijloace de transport detinute persoane de juridice*)	33.000	33.000	86.726	25.576	61.150	29.560		57.166
		03				Taxe si tarife pentru eliberarea de licente si autorizatii de functionare	1.000	8.000	6.306		6.306	6.306		
		50				Alte taxe pe utilizarea bunurilor, autorizarea utilizarii bunurilor sau pe desfasurare de activitati	8.000	8.000	390		390	390		
1800	02					A6. ALTE IMPOZITE SI TAXE FISCALE	1.000	3.000	2.119		2.119	2.119		
1802						ALTE IMPOZITE SI TAXE FISCALE	1.000	3.000	2.119		2.119	2.119		
		50				Alte impozite si taxe	1.000	3.000	2.119		2.119	2.119		
2900	02					C. VENITURI NEFISCALE	163.000	328.000	433.409	76.729	356.680	333.272		100.137
3000						C1. VENITURI DIN PROPRIETATE	127.000	205.000	246.838	51.858	194.980	215.378		31.460
3002						VENITURI DIN PROPRIETATE	127.000	205.000	246.838	51.858	194.980	215.378		31.460
		05				Venituri din concesiuni si inchirieri	124.000	190.000	232.304	51.858	180.446	200.844		31.460
		30				Alte venituri din concesiuni si inchirieri de catre institutiile publice	124.000	190.000	232.304	51.858	180.446	200.844		31.460
		50				Alte venituri din proprietate	3.000	15.000	14.534		14.534	14.534		
3300	02					C2. VANZARI DE BUNURI SI SERVICII	36.000	123.000	186.571	24.871	161.700	117.894		68.677
3402						VENITURI DIN TAXE ADMINISTRATIVE, ELIBERARI PERMISE	21.000	43.000	22.295	12	22.283	22.247		48
		02				Taxe extrajudiciare de timbru	21.000	43.000	22.295	12	22.283	22.247		48
3502						AMENZI, PENALITATI SI CONFISCARI	15.000	40.000	110.073	24.859	85.214	41.444		68.629

Capi- tol	Sub- capi- tol	Pa- ra- gra- f	Gru- pa / Titlu	Ar- ti- col	Ali- ne- at	Denumire indicator	Prevederi bugetare initiale	Prevederi bugetare definitive	Drepturi constatate			Incasari realizate	Stingeri pe alte cai decat incasari	Drepturi constatate de incasat
									Total, din care:	din anii precedenti	din anul curent			
									1	2	3=4+5			
A						B	1	2	3=4+5	4	5	6	7	8=3-6-7
3502	01					Venituri din amenzi si alte sanctiuni aplicate potrivit dispozitiilor legale	15.000	40.000	110.073	24.859	85.214	41.444		68.629
	02					Venituri din amenzi si alte sanctiuni aplicate de catre alte institutii de specialitate	15.000	40.000	110.073	24.859	85.214	41.444		68.629
3602						DIVERSE VENITURI		40.000	37.503		37.503	37.503		
	32					Sume provenite din finantarea bugetara a anilor precedenti		40.000	37.503		37.503	37.503		
	03					Sume provenite din finantarea bugetara a anilor precedenti, aferente sectiunii de functionare		40.000	37.503		37.503	37.503		
3702						TRANSFERURI VOLUNTARE, ALTELE DECAT SUBVENTIILE			16.700		16.700	16.700		
	01					Donatii si sponsorizari			16.700		16.700	16.700		
	03					Varsaminte din sectiunea de functionare pentru finantarea sectiunii de dezvoltare a bugetului local(cu semnul minus)	-1.066.000	-1.514.000	-1.495.221		-1.495.221	-1.495.221		
	04					Varsaminte din sectiunea de functionare	1.066.000	1.514.000	1.495.221		1.495.221	1.495.221		
3900	02					II. VENITURI DIN CAPITAL		32.000	32.061		32.061	32.061		
3902						VENITURI DIN VALORIFICAREA UNOR BUNURI		32.000	32.061		32.061	32.061		
	07					Venituri din vanzarea unor bunuri apartinand domeniului privat al statului sau al unitatilor administrative-teritoriale		32.000	32.061		32.061	32.061		

Capi- tol	Sub- capi- tol	Pa- ra- graf	Gru- pa / Titlu	Ar- ti- col	Ali- ne- at	Denumire indicator	Prevederi bugetare initiale	Prevederi bugetare definitive	Drepturi constatate			Incasari realizate	Stingeri pe alte cai decat incasari	Drepturi constatate de incasat
									Total, din care:	din anii precedenti	din anul curent			
A						B	1	2	3=4+5	4	5	6	7	8=3-6-7
4100	02					IV. SUBVENTII	76.000	1.326.000	1.275.059		1.275.059	1.275.059		
4200						SUBVENTII DE LA ALTE NIVELE ALE ADMINISTRATIEI PUBLICE	76.000	1.326.000	1.275.059		1.275.059	1.275.059		
4202						SUBVENTII DE LA BUGETUL DE STAT	76.000	1.326.000	1.275.059		1.275.059	1.275.059		
	34					Subventii pentru acordarea ajutorului pentru incalzirea locuintei cu lemne, carbuni, combustibili petrolieri	50.000	50.000	16.010		16.010	16.010		
	41					Subventii de la bugetul de stat pentru finantarea sanatatii	26.000	26.000	10.761		10.761	10.761		
	65					Finantarea Programului National de Dezvoltare Locala		1.250.000	1.248.288		1.248.288	1.248.288		



TOTAL JUDET ARAD

CONTUL DE EXECUTIE AL BUGETULUI LOCAL - CHELTUIELI
31/12/2016

Pag. 1 - lei-

Capi- tol	Sub- capi- tol	Pa- ra- graf	Gru- pa / Titlu	Ar- ti- col	Ali- ne- at	Denumire indicator	Credite de angajament	Credite bugetare		Angajamente bugetare	Angajamente legale	Plati efectuate	Angajamente legale de platit	Cheltuieli efective
								initiale	definitive					
A						B	1	2	3	4	5	6	7=5-6	8
5002						TOTAL CHELTUIELI		6.365.720	8.084.270	8.013.694	8.013.694	8.013.694		9.767.487
5100	02					Partea I-a SERVICII PUBLICE GENERALE		1.306.500	1.696.500	1.494.172	1.494.172	1.494.172		3.252.938
5102						AUTORITATI PUBLICE SI ACTIUNI EXTERNE		1.306.500	1.696.500	1.494.172	1.494.172	1.494.172		3.252.938
	01					Autoritati executive si legislative		1.306.500	1.696.500	1.494.172	1.494.172	1.494.172		3.252.938
	03					Autoritati executive		1.306.500	1.696.500	1.494.172	1.494.172	1.494.172		3.252.938
6000	02					Partea II-a APARARE, ORDINE PUBLICA SI SIGURANTA NATIONALA		30.000	30.000	6.737	6.737	6.737		47.917
6102						ORDINE PUBLICA SI SIGURANTA NATIONALA		30.000	30.000	6.737	6.737	6.737		47.917
	05					Protectie civila si protectia contra incendiilor (protectie civila nonmilitara)		30.000	30.000	6.737	6.737	6.737		47.917
6500	02					Partea III-a CHELTUIELI SOCIAL-CULTURALE		3.491.000	4.200.550	3.878.608	3.878.608	3.878.608		3.399.462
6502						INVATAMANT		2.095.000	2.325.550	2.176.378	2.176.378	2.176.378		2.218.575
	03					Invatamant prescolar si primar		842.200	853.200	846.133	846.133	846.133		848.021
	01					Invatamant prescolar		248.400	247.700	245.848	245.848	245.848		247.722
	02					Invatamant primar		593.800	605.500	600.285	600.285	600.285		600.299
	04					Invatamant secundar		1.252.800	1.462.100	1.324.195	1.324.195	1.324.195		1.364.504
	01					Invatamant secundar inferior		1.252.800	1.462.100	1.324.195	1.324.195	1.324.195		1.364.504
	50					Alte cheltuieli in domeniul invatamantului			10.250	6.050	6.050	6.050		6.050
6602						SANATATE		26.000	26.000	10.761	10.761	10.761		9.032
	50					Alte cheltuieli in domeniul sanatatii		26.000	26.000	10.761	10.761	10.761		9.032
	50					Alte institutii si actiuni sanitare		26.000	26.000	10.761	10.761	10.761		9.032
6702						CULTURA, RECREERE SI RELIGIE		536.000	905.000	781.311	781.311	781.311		251.443
	03					Servicii culturale		23.000	38.000	25.931	25.931	25.931		30.085
	07					Camine culturale		23.000	38.000	25.931	25.931	25.931		30.085
	05					Servicii recreative si sportive		260.000	295.000	259.358	259.358	259.358		199.358

TOTAL JUDET ARAD

DETALIEREA CHELTUIELILOR
- buget local -
31/12/2016

Pag. 3 - lei-

Capi- tol	Sub- capi- tol	Pa- ra- graf	Gru- pa / Titlu	Ar- ti- col	Ali- ne- at	Denumire indicator	Credite de angajament	Credite bugetare		Angajamente bugetare	Angajamente legale	Plati efectuate	Angajamente legale de platit	Cheltuieli efective
								initiale	definitive					
A						B	1	2	3	4	5	6	7=5-6	8
5002						TOTAL CHELTUIELI		6.365.720	8.684.270	8.013.694	8.013.694	8.013.694		9.767.487
	01					CHELTUIELI CURENTE		4.776.000	5.472.550	4.981.389	4.981.389	4.981.389		6.093.097
	10					TITLUL I CHELTUIELI DE PERSONAL		3.078.000	3.332.300	3.257.194	3.257.194	3.257.194		3.279.811
	20					TITLUL II BUNURI SI SERVICII		1.328.000	1.505.000	1.127.198	1.127.198	1.127.198		1.208.216
	40					TITLUL IV SUBVENTII		36.000	36.000	36.000	36.000	36.000		36.000
	55					TITLUL VII ALTE TRANSFERURI		20.000	20.000	20.000	20.000	20.000		20.000
	56					TITLUL VIII PROIECTE CU FINANTARE DIN FONDURI EXTERNE NERAMBURSABILE (FEN) POSTADERARE			219.000	216.408	216.408	216.408		1.224.481
	57					TITLUL VIII ASISTENTA SOCIALA		289.000	335.250	303.589	303.589	303.589		303.589
	59					TITLUL XI ALTE CHELTUIELI		25.000	25.000	21.000	21.000	21.000		21.000
	70					CHELTUIELI DE CAPITAL		1.440.000	3.062.000	2.882.587	2.882.587	2.882.587		3.674.390
	71					TITLUL XIII ACTIVE NEFINANCIARE		1.440.000	3.062.000	2.882.587	2.882.587	2.882.587		3.674.390
	79					OPERATIUNI FINANCIARE		149.720	149.720	149.718	149.718	149.718		149.718
	81					TITLUL XVII RAMBURSARI DE CREDITE		149.720	149.720	149.718	149.718	149.718		149.718
5100	02					Partea I-a SERVICII PUBLICE GENERALE		1.306.500	1.696.500	1.494.172	1.494.172	1.494.172		3.252.938
5102						AUTORITATI PUBLICE SI ACTIUNI EXTERNE		1.306.500	1.696.500	1.494.172	1.494.172	1.494.172		3.252.938
	01					CHELTUIELI CURENTE		1.256.000	1.530.000	1.388.940	1.388.940	1.388.940		2.400.974
	10					TITLUL I CHELTUIELI DE PERSONAL		777.000	737.000	724.312	724.312	724.312		726.945
	10	01				Cheltuieli salariale in bani		651.000	597.000	594.156	594.156	594.156		593.347
	10	01	01			Salarii de baza		591.000	567.000	566.004	566.004	566.004		565.195
	10	01	12			Indemnizatii platite unor persoane din afara unitatii		40.000	30.000	28.152	28.152	28.152		28.152
	10	03				Contributii		146.000	140.000	130.156	130.156	130.156		133.598
	10	03	01			Contributii de asigurari sociale de stat		103.000	97.000	93.038	93.038	93.038		94.133
	10	03	02			Contributii de asigurari de somaj		3.500	3.500	2.843	2.843	2.843		2.861

Capi- tol	Sub- capi- tol	Pa- ra- graf	Gru- pa / Titlu	Ar- ti- col	Ali- ne- at	Denumire indicator	Credite de angajament	Credite bugetare		Angajamente bugetare	Angajamente legale	Plati efectuate	Angajamente legale de platit	Cheltuieli efective
								initiale	definitive					
A						B	1	2	3	4	5	6	7-5-6	8
	10	03	03			Contributii de asigurari sociale de sanatate		33.000	33.000	30.665	30.665	30.665		30.853
	10	03	04			Contributii de asigurari pentru accidente de munca si boli profesionale		1.200	1.200	866	866	866		872
	10	03	06			Contributii pentru concedii si indemnizatii		5.300	5.300	2.744	2.744	2.744		4.879
	20					TITLUL II BUNURI SI SERVICII		459.000	554.000	428.220	428.220	428.220		429.548
	20	01				Bunuri si servicii		358.000	368.000	330.026	330.026	330.026		336.160
	20	01	01			Furnituri de birou		13.000	13.000	7.889	7.889	7.889		7.889
	20	01	02			Materiale pentru curatenie		2.000	2.000	1.322	1.322	1.322		1.322
	20	01	03			Incalzit, iluminat si forta motrica		31.000	31.000	25.539	25.539	25.539		25.029
	20	01	04			Apa, canal si salubritate		8.000	8.000	6.059	6.059	6.059		6.059
	20	01	05			Carburanti si lubrifianti		64.000	64.000	60.172	60.172	60.172		60.172
	20	01	06			Piese de schimb		16.000	26.000	20.606	20.606	20.606		20.606
	20	01	08			Posta, telecomunicatii, radio, tv, internet		40.000	40.000	35.716	35.716	35.716		35.716
	20	01	09			Materiale si prestari de servicii cu caracter functional		28.000	28.000	27.459	27.459	27.459		27.459
	20	01	30			Alte bunuri si servicii pentru intretinere si functionare		156.000	156.000	145.264	145.264	145.264		151.908
	20	02				Reparatii curente			30.000					
	20	05				Bunuri de natura obiectelor de inventar		10.000	10.000	4.806	4.806	4.806		4.806
	20	05	30			Alte obiecte de inventar		10.000	10.000	4.806	4.806	4.806		4.806
	20	06				Deplasari, detasari, transferari		20.000	20.000	14.226	14.226	14.226		14.226
	20	06	01			Deplasari interne, detasari, transferari		20.000	20.000	14.226	14.226	14.226		14.226
	20	30				Alte cheltuieli		71.000	126.000	79.162	79.162	79.162		79.162
	20	30	01			Reclama si publicitate		6.000	10.000	7.492	7.492	7.492		7.492

Capi- tol	Sub- capi- tol	Pa- ra- graf	Gru- pa / Titlu	Ar- ti- col	Ali- ne- at	Denumire indicator	Credite de angajament	Credite bugetare		Angajamente bugetare	Angajamente legale	Plati efectuate	Angajamente legale de platit	Cheltuieli efective
								initiale	definitive					
A						B	1	2	3	4	5	6	7=5-6	8
						intretinere si functionare		26.800	26.800	4.162	4.162	4.162		45.342
			20	30		Alte cheltuieli		3.200	3.200	2.575	2.575	2.575		2.575
			20	30	03	Prime de asigurare non-viata		3.200	3.200	2.575	2.575	2.575		2.575
6500	02					Partea III-a CHELTUIELI SOCIAL-CULTURALE		3.491.000	4.200.550	3.878.608	3.878.608	3.878.608		3.399.462
6502						INVATAMANT		2.095.000	2.325.550	2.176.378	2.176.378	2.176.378		2.218.575
			01			CHELTUIELI CURENTE		2.095.000	2.325.550	2.176.378	2.176.378	2.176.378		2.218.575
			10			TITLUL I CHELTUIELI DE PERSONAL		1.695.000	1.915.300	1.874.544	1.874.544	1.874.544		1.885.934
			10	01		Cheltuieli salariale in bani		1.384.700	1.562.500	1.531.758	1.531.758	1.531.758		1.538.795
			10	01	01	Salarii de baza		1.236.100	1.358.000	1.353.998	1.353.998	1.353.998		1.357.119
			10	01	06	Alte sporuri		64.500	69.700	68.031	68.031	68.031		69.218
			10	01	10	Fond pentru posturi ocupate prin cumul		3.300	9.900	9.613	9.613	9.613		10.336
			10	01	11	Fond aferent platii cu ora		80.800	88.700	86.506	86.506	86.506		88.512
			10	01	30	Alte drepturi salariale in bani			36.200	13.610	13.610	13.610		13.610
			10	03		Contributii		310.300	352.800	342.786	342.786	342.786		347.139
			10	03	01	Contributii de asigurari sociale de stat		206.680	247.650	242.600	242.600	242.600		243.959
			10	03	02	Contributii de asigurari de somaj		7.890	8.450	7.591	7.591	7.591		7.632
			10	03	03	Contributii de asigurari sociale de sanatate		68.500	81.900	79.557	79.557	79.557		80.017
			10	03	04	Contributii de asigurari pentru accidente de munca si boli profesionale		3.290	3.100	2.435	2.435	2.435		2.448
			10	03	06	Contributii pentru concedii si indemnizatii		24.000	11.700	10.603	10.603	10.603		13.083
			20			TITLUL II BUNURI SI SERVICII		400.000	400.000	295.784	295.784	295.784		326.591
			20	01		Bunuri si servicii		325.000	325.000	238.518	238.518	238.518		269.325
			20	01	01	Furnituri de birou		7.600	7.600	5.052	5.052	5.052		5.052
			20	01	02	Materiale pentru curatenie		5.200	5.200	3.224	3.224	3.224		3.224

Capi- tol	Sub- capi- tol	Pa- ra- graf	Gru- pa / Titlu	Ar- ti- col	Ali- ne- at	Denumire indicator	Credite de angajament	Credite bugetare		Angajamente bugetare	Angajamente legale	Plati efectuate	Angajamente legale de platit	Cheltuieli efective
								initiale	definitive					
A						B	1	2	3	4	5	6	7=5-6	8
						indemnizatii		200	200	72	72	72		60
	20					TITLUL II BUNURI SI SERVICII		4.000	4.000	387	387	387		387
	20	01				Bunuri si servicii		2.600	2.600	240	240	240		240
	20	01	08			Posta, telecomunicatii, radio, tv, internet		1.400	1.400	240	240	240		240
	20	01	30			Alte bunuri si servicii pentru intretinere si functionare		1.200	1.200					
	20	06				Deplasari, dotasari, transferari		1.400	1.400	147	147	147		147
	20	06	01			Deplasari interne, dotasari, transferari		1.400	1.400	147	147	147		147
						CULTURA, RECREERE SI RELIGIE		536.000	905.000	781.311	781.311	781.311		251.443
	01					CHELTUIELI CURENTE		76.000	108.000	84.031	84.031	84.031		88.185
	10					TITLUL I CHELTUIELI DE PERSONAL		11.000	11.000	9.587	9.587	9.587		9.605
	10	01				Cheltuieli salariale in bani		8.800	8.800	7.835	7.835	7.835		7.835
	10	01	01			Salarii de baza		8.800	8.800	7.835	7.835	7.835		7.835
	10	03				Contributii		2.200	2.200	1.752	1.752	1.752		1.770
	10	03	01			Contributii de asigurari sociale de stat		1.600	1.600	1.241	1.241	1.241		1.241
	10	03	02			Contributii de asigurari de somaj		40	40	36	36	36		36
	10	03	03			Contributii de asigurari sociale de sanatate		440	440	409	409	409		409
	10	03	04			Contributii de asigurari pentru accidente de munca si boli profesionale		20	20	12	12	12		12
	10	03	06			Contributii pentru concedii si indemnizatii		100	100	54	54	54		72
	20					TITLUL II BUNURI SI SERVICII		40.000	72.000	53.444	53.444	53.444		57.580
	20	01				Bunuri si servicii		40.000	72.000	53.444	53.444	53.444		57.580
	20	01	03			Incalzit, iluminat si forta motrica		1.000	1.000	425	425	425		425


Capi- tol	Sub- capi- tol	Pa- ra- graf	Gru- pa / Titlu	Ar- ti- col	Ali- ne- at	Denumire indicator	Credite de angajament	Credite bugetare		Angajamente bugetare	Angajamente legale	Plati efectuate	Angajamente legale de platit	Cheltuieli efective
								initiale	definitive					
A						B	1	2	3	4	5	6	7=5-6	8
			20	01	04	Apa, canal si salubritate		10.000	10.000	7.202	7.202	7.202		7.202
			20	01	05	Carburanti si lubrifianti		10.000	10.000	7.936	7.936	7.936		7.936
			20	01	30	Alte bunuri si servicii pentru intretinere si functionare		19.000	51.000	37.881	37.881	37.881		42.017
			59			TITLUL XI ALTE CHELTUIELI		25.000	25.000	21.000	21.000	21.000		21.000
			59	11		Asociatii si fundatii		25.000	25.000	21.000	21.000	21.000		21.000
			70			CHELTUIELI DE CAPITAL		460.000	797.000	697.280	697.280	697.280		163.258
			71			TITLUL XIII ACTIVE NEFINANCIARE		460.000	797.000	697.280	697.280	697.280		163.258
			71	01		Active fixe		460.000	797.000	697.280	697.280	697.280		163.258
			71	01	01	Constructii		460.000	775.000	697.280	697.280	697.280		163.258
			71	01	02	Masini, echipamente si mijloace de transport			22.000					
6802						ASIGURARI SI ASISTENTA SOCIALA		834.000	944.000	910.158	910.158	910.158		920.412
			01			CHELTUIELI CURENTE		834.000	944.000	910.158	910.158	910.158		920.412
			10			TITLUL I CHELTUIELI DE PERSONAL		535.000	609.000	603.544	603.544	603.544		613.798
			10	01		Cheltuieli salariale in bani		432.000	497.000	494.422	494.422	494.422		501.131
			10	01	01	Salarii de baza		432.000	497.000	494.422	494.422	494.422		501.131
			10	03		Contributii		103.000	112.000	109.122	109.122	109.122		112.667
			10	03	01	Contributii de asigurari sociale de stat		72.000	79.000	78.119	78.119	78.119		79.179
			10	03	02	Contributii de asigurari de somaj		2.300	2.500	2.387	2.387	2.387		2.419
			10	03	03	Contributii de asigurari sociale de sanatate		24.000	26.000	25.710	25.710	25.710		26.059
			10	03	04	Contributii de asigurari pentru accidente de munca si boli profesionale		700	900	741	741	741		751
			10	03	06	Contributii pentru concedii si indemnizatii		4.000	3.600	2.165	2.165	2.165		4.259

Capi- tol	Sub- capi- tol	Pa- ra- graf	Gru- pa / Titlu	Ar- ti- col	Ali- ne- at	Denumire indicator	Credite de angajament	Credite bugetare		Angajamente bugetare	Angajamente legale	Plati efectuate	Angajamente legale de platit	Cheltuieli efective
								initiale	definitive					
A						B	1	2	3	4	5	6	7=5-6	8
			20			TITLUL II BUNURI SI SERVICII		10.000	10.000	9.075	9.075	9.075		9.075
			20	01		Bunuri si servicii		10.000	10.000	9.075	9.075	9.075		9.075
			20	01	30	Alte bunuri si servicii pentru intretinere si functionare		10.000	10.000	9.075	9.075	9.075		9.075
			57			TITLUL VIII ASISTENTA SOCIALA		289.000	325.000	297.539	297.539	297.539		297.539
			57	02		Ajutoare sociale		289.000	325.000	297.539	297.539	297.539		297.539
			57	02	01	Ajutoare sociale in numerar		289.000	325.000	297.539	297.539	297.539		297.539
7000	02					Partea IV-a SERVICII SI DEZVOLTARE PUBLICA, LOCUINTE, MEDIU SI APE		244.000	244.000	174.096	174.096	174.096		177.714
7002						LOCUINTE, SERVICII SI DEZVOLTARE PUBLICA		208.000	208.000	138.096	138.096	138.096		141.714
			01			CHELTUIELI CURENTE		208.000	208.000	138.096	138.096	138.096		141.714
			10			TITLUL I CHELTUIELI DE PERSONAL		38.000	38.000	34.833	34.833	34.833		34.884
			10	01		Cheltuieli salariale in bani		30.000	30.000	28.494	28.494	28.494		28.491
			10	01	01	Salarii de baza		30.000	30.000	28.494	28.494	28.494		28.491
			10	03		Contributii		8.000	8.000	6.339	6.339	6.339		6.393
			10	03	01	Contributii de asigurari sociale de stat		5.700	5.700	4.500	4.500	4.500		4.500
			10	03	02	Contributii de asigurari de somaj		200	200	138	138	138		138
			10	03	03	Contributii de asigurari sociale de sanatate		1.700	1.700	1.480	1.480	1.480		1.479
			10	03	04	Contributii de asigurari pentru accidente de munca si boli profesionale		80	80	38	38	38		38
			10	03	06	Contributii pentru concedii si indemnizatii		320	320	183	183	183		238
			20			TITLUL II BUNURI SI SERVICII		170.000	170.000	103.263	103.263	103.263		106.830
			20	01		Bunuri si servicii		170.000	170.000	103.263	103.263	103.263		106.830
			20	01	03	Incalzit, iluminat si forta motrica		136.000	136.000	91.468	91.468	91.468		91.468

Capi- tol	Sub- capi- tol	Pa- ra- graf	Gru- pa / Titlu	Ar- ti- col	Ali- ne- at	Denumire indicator	Credite de angajament	Credite bugetare		Angajamente bugetare	Angajamente legale	Plati efectuate	Angajamente legale de platit	Cheltuieli efective	
								initiale	definitive						
A						B	1	2	3	4	5	6	7-5-6	8	
			20	01	30	Alte bunuri si servicii pentru intretinere si functionare		34.000	34.000	11.795	11.795	11.795		15.362	
7402						PROTECTIA MEDIULUI		36.000	36.000	36.000	36.000	36.000		36.000	
				01		CHELTUIELI CURENTE		36.000	36.000	36.000	36.000	36.000		36.000	
				40		TITLUL IV SUBVENTII		36.000	36.000	36.000	36.000	36.000		36.000	
				40	03	Subventii pentru acoperirea diferentelor de pret si tarif		36.000	36.000	36.000	36.000	36.000		36.000	
8000	02					Partea V-a ACTIUNI ECONOMICE		1.294.220	2.513.220	2.460.081	2.460.081	2.460.081		2.889.456	
8402						TRANSPORTURI		1.294.220	2.513.220	2.460.081	2.460.081	2.460.081		2.889.456	
				01		CHELTUIELI CURENTE		215.000	265.000	230.288	230.288	230.288		230.288	
				20		TITLUL II BUNURI SI SERVICII		215.000	265.000	230.288	230.288	230.288		230.288	
				20	01	Bunuri si servicii		50.000	60.000	25.580	25.580	25.580		25.580	
				20	01	30	Alte bunuri si servicii pentru intretinere si functionare		50.000	60.000	25.580	25.580	25.580		25.580
				20	02	Reparatii curente		165.000	205.000	204.708	204.708	204.708		204.708	
				70		CHELTUIELI DE CAPITAL		929.500	2.098.500	2.080.075	2.080.075	2.080.075		2.659.168	
				71		TITLUL XIII ACTIVE NEFINANCIARE		929.500	2.098.500	2.080.075	2.080.075	2.080.075		2.659.168	
				71	01	Active fixe		929.500	2.098.500	2.080.075	2.080.075	2.080.075		2.659.168	
				71	01	01	Constructii		929.500	2.083.500	2.065.075	2.065.075	2.065.075		2.636.152
				71	01	02	Masini, echipamente si mijloace de transport								
				71	01	30	Alte active fixe (inclusiv reparatii capitale)			15.000	15.000	15.000		23.016	
				79		OPERATIUNI FINANCIARE		149.720	149.720	149.718	149.718	149.718		149.718	
				81		TITLUL XVII RAMBURSARI DE CREDITE		149.720	149.720	149.718	149.718	149.718		149.718	
				81	02	Rambursari de credite interne		149.720	149.720	149.718	149.718	149.718		149.718	
				81	02	05	Rambursari de credite aferente datoriei								

Capi- tol	Sub- capi- tol	Pa- ra- graf	Gru- pa / Titlu	Ar- ti- col	Ali- ne- at	Denumire indicator	Credite de angajament	Credite bugetare		Angajamente bugetare	Angajamente legale	Plati efectuate	Angajamente legale de platit	Cheltuieli efective
								initiale	definitive					
A						B	1	2	3	4	5	6	7=5-6	8
						publice interne locale		149.720	149.720	149.718	149.718	149.718		

Conducatorul institutiei,


Conducatorul compartimentului
financiar-contabil


CONTUL DE EXECUTIE AL INSTITUTIILOR PUBLICE FINANTATE
DIN VENITURI PROPRII SI SUBVENTII DIN BUGETUL LOCAL - VENITURI
31/12/2016

Pag. 1 -lei-

Capi- tol	Sub- capi- tol	Pa- ra- graf	Gru- pa / Titlu	Ar- ti- col	Ali- ne- at	Denumire indicator	Prevederi bugetare initiale	Prevederi bugetare definitive	Drepturi constatate			Incasari realizate	Stingeri pe alte cai decat incasari	Drepturi constatate de incasat
									Total, din care:	din anii precedenti	din anul curent			
A						B	1	2	3=4+5	4	5	6	7	8=3-6-7
0001	10					TOTAL VENITURI-VENITURI PROPRII,SUBVENTII	40.000	40.000	14.116		14.116	14.116		
0002						I. VENITURI CURENTE	40.000	40.000	14.116		14.116	14.116		
2900						C. VENITURI NEFISCALE	40.000	40.000	14.116		14.116	14.116		
3000						C1. VENITURI DIN PROPRIETATE	40.000	40.000	14.116		14.116	14.116		
3010						VENITURI DIN PROPRIETATE	40.000	40.000	14.116		14.116	14.116		
	50					Alte venituri din proprietate	40.000	40.000	14.116		14.116	14.116		



TOTAL JUDET ARAD

CONTUL DE EXECUTIE AL INSTITUTIILOR PUBLICE FINANTATE
DIN VENITURI PROPRII SI SUBVENTII DIN BUGETUL LOCAL - CHELTUIELI
31/12/2016

Pag. 1 - lei-

Capi- tol	Sub- capi- tol	Pa- ra- graf	Gru- pa / Titlu	Ar- ti- col	Ali- ne- at	Denumire indicator	Credite de angajament	Credite bugetare		Angajamente bugetare	Angajamente legale	Plati efectuate	Angajamente legale de platit	Cheltuieli efective
								initiale	definitive					
A						B	1	2	3	4	5	6	7=5-6	8
5010						TOTAL CHELTUIELI DIN VENITURI PROPRII SI SUBVENTII								
6510						INVATAMANT		40.000	40.000	8.975	8.975	8.975		368
	04					Invatamant secundar		40.000	40.000	8.975	8.975	8.975		368
		01				Invatamant secundar inferior		40.000	40.000	8.975	8.975	8.975		368



TOTAL JUDET ARAD

DETALIEREA CHELTUIELILOR
INSTITUTII PUBLICE FINANTATE DIN VENITURI PROPRII
SI SUBVENTII DIN BUGETUL LOCAL
31/12/2016

Pag. 2 - lei-

Capi- tol	Sub- capi- tol	Pa- ra- graf	Gru- pa / Titlu	Ar- ti- col	Ali- ne- at	Denumire indicator	Credite de angajament	Credite bugetare		Angajamente bugetare	Angajamente legale	Plati efectuate	Angajamente legale de platit	Cheltuieli efective
								initiale	definitive					
A						B	1	2	3	4	5	6	7-5-6	8
5010						TOTAL CHELTUIELI DIN VENITURI PROPRII SI SUBVENTII		40.000	40.000	8.975	8.975	8.975		368
	01					CHELTUIELI CURENTE		40.000	40.000	8.975	8.975	8.975		368
	20					TITLUL II BUNURI SI SERVICII		40.000	40.000	8.975	8.975	8.975		368
6510						INVATAMANT		40.000	40.000	8.975	8.975	8.975		368
	01					CHELTUIELI CURENTE		40.000	40.000	8.975	8.975	8.975		368
	20					TITLUL II BUNURI SI SERVICII		40.000	40.000	8.975	8.975	8.975		368
	20	01				Bunuri si servicii		40.000	40.000	8.975	8.975	8.975		368
	20	01	30			Alte bunuri si servicii pentru intretinere si functionare		40.000	40.000	8.975	8.975	8.975		368

Conducatorul institutiei,



Conducatorul compartimentului
financiar-contabil




CONTUL DE EXECUTIE AL INSTITUTIILOR PUBLICE FINANTATE
DIN VENITURI PROPRII SI SUBVENTII DIN BUGETUL LOCAL - VENITURI
SECTIUNEA DE FUNCTIONARE
31/12/2016

Pag. 1 -lei-

Capi- tol	Sub- capi- tol	Pa- ra- gra- f	Gru- pa / Titlu	Ar- ti- col	Ali- ne- at	Denumire indicator	Prevederi bugetare initiale	Prevederi bugetare definitive	Drepturi constatate			Incasari realizate	Stingeri pe alte cai decat incasari	Drepturi constatate de incasat
									Total, din care:	din anii precedenti	din anul curent			
A						B	1	2	3=4+5	4	5	6	7	8=3-6-7
0001	10					TOTAL VENITURI-VENITURI PROPRII,SUBVENTII	40.000	40.000	14.116		14.116	14.116		
0002						I. VENITURI CURENTE	40.000	40.000	14.116		14.116	14.116		
2900						C. VENITURI NEFISCALE	40.000	40.000	14.116		14.116	14.116		
3000						C1. VENITURI DIN PROPRIETATE	40.000	40.000	14.116		14.116	14.116		
3010						VENITURI DIN PROPRIETATE	40.000	40.000	14.116		14.116	14.116		
	50					Alte venituri din proprietate	40.000	40.000	14.116		14.116	14.116		




TOTAL JUDET ARAD

DETALIEREA CHELTUIELILOR
 INSTITUTII PUBLICE FINANTATE DIN VENITURI PROPRII
 SI SUBVENTII DIN BUGETUL LOCAL
 SECTIUNEA DE FUNCTIONARE
 31/12/2016

Pag. 1 - lei-

Capi- tol	Sub- capi- tol	Pa- ra- graf	Gru- pa / Titlu	Ar- ti- col	Ali- ne- at	Denumire indicator	Credite de angajament	Credite bugetare		Angajamente bugetare	Angajamente legale	Plati efectuate	Angajamente legale de platit	Cheltuieli efective
								initiale	definitive					
A						B	1	2	3	4	5	6	7=5-6	8
5010						TOTAL CHELTUIELI DIN VENITURI PROPRII SI SUBVENTII		40.000	40.000	8.975	8.975	8.975		368
	01					CHELTUIELI CURENTE		40.000	40.000	8.975	8.975	8.975		368
	20					TITLUL II BUNURI SI SERVICII		40.000	40.000	8.975	8.975	8.975		368
6510						INVATAMANT		40.000	40.000	8.975	8.975	8.975		368
	01					CHELTUIELI CURENTE		40.000	40.000	8.975	8.975	8.975		368
	20					TITLUL II BUNURI SI SERVICII		40.000	40.000	8.975	8.975	8.975		368
	20	01				Bunuri si servicii		40.000	40.000	8.975	8.975	8.975		368
	20	01	30			Alte bunuri si servicii pentru intretinere si functionare		40.000	40.000	8.975	8.975	8.975		368
9910	96					excedent/deficit sect funct						5.141		

Conducatorul institutiei,


Conducatorul compartimentului
financiar-contabil



CONTUL DE EXECUTIE AL BUGETULUI LOCAL - VENITURI
SECTIUNEA DE FUNCTIONARE
31/12/2016

Pag. 1 -lei-

Capi- tol	Sub- capi- tol	Pa- ra- graf	Gru- pa / Titlu	Ar- ti- col	Ali- ne- at	Denumire indicator	Prevederi bugetare initiale	Prevederi bugetare definitive	Drepturi constatate			Incasari realizate	Stingeri pe alte cai decat incasari	Drepturi constatate de incasat
									Total, din care:	din anii precedenti	din anul curent			
A						B	1	2	3=4+5	4	5	6	7	8=3-6-7
0001	02					TOTAL VENITURI-BUGET LOCAL	4.925.720	5.403.270	5.589.182	418.841	5.170.341	5.197.349		391.833
0002						I. VENITURI CURENTE	4.849.720	5.327.270	5.562.411	418.841	5.143.570	5.170.578		391.833
0003						A. VENITURI FISCALE	5.752.720	6.513.270	6.624.223	342.112	6.282.111	6.332.527		291.696
0004						A1. IMPOZIT PE VENIT, PROFIT SI CASTIGURI DIN CAPITAL	1.547.000	1.651.000	1.619.189		1.619.189	1.619.189		
0300						A1.2 IMPOZIT PE VENIT, PROFIT SI CASTIGURI DIN CAPITAL DE LA PERSOANE FIZICE	1.547.000	1.651.000	1.619.189		1.619.189	1.619.189		
0302						IMPOZIT PE VENIT	19.000	40.000	36.429		36.429	36.429		
	18					Impozitul pe veniturile din transferul proprietatilor imobiliare din patrimoniul personal	19.000	40.000	36.429		36.429	36.429		
0402						COTE SI SUME DEFALCATE DIN IMPOZITUL PE VENIT	1.528.000	1.611.000	1.582.760		1.582.760	1.582.760		
	01					Cote defalcate din impozitul pe venit	358.000	358.000	344.120		344.120	344.120		
	04					Sume alocate din cotele defalcate din impozitul pe venit pentru echilibrarea bugetelor locale	1.170.000	1.253.000	1.238.640		1.238.640	1.238.640		
0700	02					A3 IMPOZITE SI TAXE PE PROPRIETATE	613.000	718.000	778.050	234.811	543.239	631.504		146.546
0702						IMPOZITE SI TAXE PE PROPRIETATE	613.000	718.000	778.050	234.811	543.239	631.504		146.546
	01					Impozit si taxa pe cladiri	230.000	240.000	197.048	72.031	125.017	163.086		33.962
	01					Impozit pe cladiri de la persoane fizice	57.000	67.000	100.525	36.168	64.357	67.122		33.403
	02					Impozit si taxa pe cladiri de la persoane juridice	173.000	173.000	96.523	35.863	60.660	95.964		559

Capi- tol	Sub- capi- tol	Pa- ra- gra- f	Gru- pa / Titlu	Ar- ti- col	Ali- ne- at	Denumire indicator	Prevederi bugetare initiale	Prevederi bugetare definitive	Drepturi constatate			Incasari realizate	Stingeri pe alte cai decat incasari	Drepturi constatate de incasat
									Total, din care:	din anii precedenti	din anul curent			
									1	2	3=4+5			
0702	02					Impozit si taxa pe teren	377.000	467.000	570.220	162.780	407.440	457.636		112.584
	01					Impozit pe terenuri de la persoane fizice	41.000	91.000	117.959	25.536	92.423	84.382		33.577
	02					Impozit si taxa pe teren de la persoane juridice	3.000	3.000	2.421	785	1.636	2.384		37
	03					Impozitul pe terenul extravilan	333.000	373.000	449.840	136.459	313.381	370.870		78.970
	03					Taxe judiciare de timbru si alte taxe de timbru	6.000	11.000	10.782		10.782	10.782		
1000	02					A4 IMPOZITE SI TAXE PE BUNURI SI SERVICII	3.391.720	4.141.270	4.224.865	107.301	4.117.564	4.079.715		145.150
1102						SUME DEFALCATE DIN TVA	3.456.720	3.999.270	3.952.701		3.952.701	3.952.701		
	02					Sume defalcate din taxa pe valoarea adaugata pentru finantarea cheltuie- lilor descentralizate la nivelul comunelor, oraselor, municipiilor, sectoarelor si Municipiului Bucuresti	2.533.000	2.866.550	2.821.560		2.821.560	2.821.560		
	05					Sume defalcate din taxa pe valoarea adaugata pentru drumuri	300.000	300.000	298.421		298.421	298.421		
	06					Sume defalcate din taxa pe valoarea adaugata pentru echilibrarea bugetelor locale	623.720	832.720	832.720		832.720	832.720		
1602						TAXE PE UTILIZAREA BUNURILOR, AUTORIZAREA UTILIZARII BUNURILOR SAU PE DESFASURAREA DE ACTIVITATI	135.000	142.000	272.164	107.301	164.863	127.014		145.150
	02					Impozit pe mijloacele de transport	126.000	126.000	265.468	107.301	158.167	120.318		145.130

Capi- tol	Sub- capi- tol	Pa- ra- graf	Gru- pa / Titlu	Ar- ti- col	Ali- ne- at	Denumire indicator	Prevederi bugetare initiale	Prevederi bugetare definitive	Drepturi constatate			Incasari realizate	Stingeri pe alte cai decat incasari	Drepturi constatate de incasat
									Total, din care:	din anii precedenti	din anul curent			
A						B	1	2	3=4+5	4	5	6	7	8=3-6-7
1602	02	01				Impozit pe mijloacele de transport detinute de persoane fizice*)	93.000	93.000	178.742	81.725	97.017	90.758		87.984
		02				Impozit pe mijloace de transport detinute persoane de juridice*)	33.000	33.000	86.726	25.576	61.150	29.560		57.166
		03				Taxe si tarife pentru eliberarea de licente si autorizatii de functionare	1.000	8.000	6.306		6.306	6.306		
		50				Alte taxe pe utilizarea bunurilor, autorizarea utilizarii bunurilor sau pe desfasurare de activitati	8.000	8.000	390		390	390		
1800	02					A6. ALTE IMPOZITE SI TAXE FISCALE	1.000	3.000	2.119		2.119	2.119		
1802						ALTE IMPOZITE SI TAXE FISCALE	1.000	3.000	2.119		2.119	2.119		
		50				Alte impozite si taxe	1.000	3.000	2.119		2.119	2.119		
2900	02					C. VENITURI NEFISCALE	-905.000	-1.186.000	-1.061.812	76.729	-1.138.541	-1.161.949		100.137
3000						C1. VENITURI DIN PROPRIETATE	127.000	205.000	246.838	51.858	194.980	215.378		31.460
3002						VENITURI DIN PROPRIETATE	127.000	205.000	246.838	51.858	194.980	215.378		31.460
		05				Venituri din concesiuni si inchirieri	124.000	190.000	232.304	51.858	180.446	200.844		31.460
		30				Alte venituri din concesiuni si inchirieri de catre institutiile publice	124.000	190.000	232.304	51.858	180.446	200.844		31.460
		50				Alte venituri din proprietate	3.000	15.000	14.534		14.534	14.534		
3300	02					C2. VANZARI DE BUNURI SI SERVICII	-1.030.000	-1.391.000	-1.308.650	24.871	-1.333.521	-1.377.327		68.677
3402						VENITURI DIN TAXE ADMINISTRATIVE, ELIBERARI PERMISE	21.000	43.000	22.295	12	22.283	22.247		48
		02				Taxe extrajudiciare de timbru	21.000	43.000	22.295	12	22.283	22.247		48
3502						AMENZI, PENALITATI SI CONFISCARI	15.000	40.000	110.073	24.859	85.214	41.444		68.629

Capi- tol	Sub- capi- tol	Pa- ra- graf	Gru- pa / Titlu	Ar- ti- col	Ali- ne- at	Denumire indicator	Prevederi bugetare initiale	Prevederi bugetare definitive	Drepturi constatate			Incasari realizate	Stingeri pe alte cai decat incasari	Drepturi constatate de incasat
									Total, din care:	din anii precedenti	din anul curent			
A						B	1	2	3=4+5	4	5	6	7	8=3-6-7
3502	01					Venituri din amenzi si alte sanctiuni aplicate potrivit dispozitiilor legale	15.000	40.000	110.073	24.859	85.214	41.444		68.629
	02					Venituri din amenzi si alte sanctiuni aplicate de catre alte institutii de specialitate	15.000	40.000	110.073	24.859	85.214	41.444		68.629
3602						DIVERSE VENITURI		40.000	37.503		37.503	37.503		
	32					Sume provenite din finantarea bugetara a anilor precedenti		40.000	37.503		37.503	37.503		
	03					Sume provenite din finantarea bugetara a anilor precedenti, aferente sectiunii de functionare		40.000	37.503		37.503	37.503		
3702						TRANSFERURI VOLUNTARE, ALTELE DECAT SUBVENTIILE	-1.066.000	-1.514.000	-1.478.521		-1.478.521	-1.478.521		
	01					Donatii si sponsorizari			16.700		16.700	16.700		
	03					Varsaminte din sectiunea de functionare pentru finantarea sectiunii de dezvoltare a bugetului local(cu semnul minus)	-1.066.000	-1.514.000	-1.495.221		-1.495.221	-1.495.221		
4100	02					IV. SUBVENTII	76.000	76.000	26.771		26.771	26.771		
4200						SUBVENTII DE LA ALTE NIVELE ALE ADMINISTRATIEI PUBLICE	76.000	76.000	26.771		26.771	26.771		
4202						SUBVENTII DE LA BUGETUL DE STAT	76.000	76.000	26.771		26.771	26.771		
	34					Subventii pentru acordarea ajutorului pentru incalzirea locuintei cu lemne, carbuni, combustibili petrolieri	50.000	50.000	16.010		16.010	16.010		

Capi- tol	Sub- capi- tol	Pa- ra- gra- f	Gru- pa / Titlu	Ar- ti- col	Ali- ne- at	Denumire indicator	Prevederi bugetare initiale	Prevederi bugetare definitive	Drepturi constatate			Incasari realizate	Stingeri pe alte cai decat incasari	Drepturi constatate de incasat
									Total, din care:	din anii precedenti	din anul curent			
A						B	1	2	3=4+5	4	5	6	7	8=3-6-7
4202	41					Subventii de la bugetul de stat pentru finantarea sanatatii	26.000	26.000	10.761		10.761	10.761		



Capi- tol	Sub- capi- tol	Pa- ra- graf	Gru- pa / Titlu	Ar- ti- col	Ali- ne- at	Denumire indicator	Credite de angajament	Credite bugetare		Angajamente bugetare	Angajamente legale	Plati efectuate	Angajamente legale de platit	Cheltuieli efective
								initiale	definitive					
A						B	1	2	3	4	5	6	7=5-6	8
						indemnizatii		5.300	5.300	2.744	2.744	2.744		4.879
	20					TITLUL II BUNURI SI SERVICII		459.000	554.000	428.220	428.220	428.220		429.548
	20	01				Bunuri si servicii		358.000	368.000	330.026	330.026	330.026		336.160
	20	01	01			Furnituri de birou		13.000	13.000	7.889	7.889	7.889		7.889
	20	01	02			Materiale pentru curatenie		2.000	2.000	1.322	1.322	1.322		1.322
	20	01	03			Incalzit, iluminat si forta motrica		31.000	31.000	25.539	25.539	25.539		25.029
	20	01	04			Apa, canal si salubritate		8.000	8.000	6.059	6.059	6.039		6.059
	20	01	05			Carburanti si lubrifianti		64.000	64.000	60.172	60.172	60.172		60.172
	20	01	06			Piese de schimb		16.000	26.000	20.606	20.606	20.606		20.606
	20	01	08			Posta, telecomunicatii, radio, tv, internet		40.000	40.000	35.716	35.716	35.716		35.716
	20	01	09			Materiale si prestari de servicii cu caracter functional		28.000	28.000	27.459	27.459	27.459		27.459
	20	01	30			Alte bunuri si servicii pentru intretinere si functionare		156.000	156.000	145.264	145.264	145.264		151.908
	20	02				Reparatii curente			30.000					
	20	05				Bunuri de natura obiectelor de inventar		10.000	10.000	4.806	4.806	4.806		
	20	05	30			Alte obiecte de inventar		10.000	10.000	4.806	4.806	4.806		
	20	06				Deplasari, detasari, transferari		20.000	20.000	14.226	14.226	14.226		14.226
	20	06	01			Deplasari interne, detasari, transferari		20.000	20.000	14.226	14.226	14.226		14.226
	20	30				Alte cheltuieli		71.000	126.000	79.162	79.162	79.162		79.162
	20	30	01			Reclama si publicitate		6.000	10.000	7.492	7.492	7.492		7.492
	20	30	03			Prime de asigurare non-viata		5.000	5.000	4.039	4.039	4.039		4.039
	20	30	30			Alte cheltuieli cu bunuri si servicii		60.000	111.000	67.631	67.631	67.631		67.631
	55					TITLUL VII ALTE TRANSFERURI		20.000	20.000	20.000	20.000	20.000		20.000
	55	01				A. Transferuri interne		20.000	20.000	20.000	20.000	20.000		20.000
	55	01	18			Alte transferuri curente interne		20.000	20.000	20.000	20.000	20.000		20.000

Capi- tol	Sub- capi- tol	Pa- ra- graf	Gru- pa / Titlu	Ar- ti- col	Ali- ne- at	Denumire indicator	Credite de angajament	Credite bugetare		Angajamente bugetare	Angajamente legale	Plati efectuate	Angajamente legale de platit	Cheltuieli efective
								initiale	definitive					
A						B	1	2	3	4	5	6	7=5-6	8
						stat		3.000	3.000	1.338	1.338	1.338		1.115
	10	03	02			Contributii de asigurari de somaj		160	160	42	42	42		35
	10	03	03			Contributii de asigurari sociale de sanatate		1.000	1.000	438	438	438		365
	10	03	04			Contributii de asigurari pentru accidente de munca si boli profesionale		40	40	12	12	12		10
	10	03	06			Contributii pentru concedii si indemnizatii		200	200	72	72	72		60
	20					TITLUL II BUNURI SI SERVICII		4.000	4.000	387	387	387		387
	20	01				Bunuri si servicii		2.600	2.600	240	240	240		240
	20	01	08			Posta, telecomunicatii, radio, tv, internet		1.400	1.400	240	240	240		240
	20	01	30			Alte bunuri si servicii pentru intretinere si functionare		1.200	1.200					
	20	06				Deplasari, detasari, transferari		1.400	1.400	147	147	147		147
	20	06	01			Deplasari interne, detasari, transferari		1.400	1.400	147	147	147		147
						CULTURA, RECREERE SI RELIGIE		76.000	108.000	84.031	84.031	84.031		88.185
	01					CHELTUIELI CURENTE		76.000	108.000	84.031	84.031	84.031		88.185
	10					TITLUL I CHELTUIELI DE PERSONAL		11.000	11.000	9.587	9.587	9.587		9.605
	10	01				Cheltuieli salariale in bani		8.800	8.800	7.835	7.835	7.835		7.835
	10	01	01			Salarii de baza		8.800	8.800	7.835	7.835	7.835		7.835
	10	03				Contributii		2.200	2.200	1.752	1.752	1.752		1.770
	10	03	01			Contributii de asigurari sociale de stat		1.600	1.600	1.241	1.241	1.241		1.241
	10	03	02			Contributii de asigurari de somaj		40	40	36	36	36		36
	10	03	03			Contributii de asigurari sociale de sanatate		440	440	409	409	409		409


Capi- tol	Sub- capi- tol	Pa- ra- graf	Gru- pa / Titlu	Ar- ti- col	Ali- ne- at	Denumire indicator	Credite de angajament	Credite bugetare		Angajamente bugetare	Angajamente legale	Plati efectuate	Angajamente legale de platit	Cheltuieli efective
								initiale	definitive					
A						B	1	2	3	4	5	6	7=5-6	8
			10	03	04	Contributii de asigurari pentru accidente de munca si boli profesionale		20	20	12	12	12		12
			10	03	06	Contributii pentru concedii si indemnizatii		100	100	54	54	54		72
			20			TITLUL II BUNURI SI SERVICII		40.000	72.000	53.444	53.444	53.444		57.580
			20	01		Bunuri si servicii		40.000	72.000	53.444	53.444	53.444		57.580
			20	01	03	Incalzit, iluminat si forta motrica		1.000	1.000	425	425	425		425
			20	01	04	Apa, canal si salubritate		10.000	10.000	7.202	7.202	7.202		7.202
			20	01	05	Carburanti si lubrifianti		10.000	10.000	7.936	7.936	7.936		7.936
			20	01	30	Alte bunuri si servicii pentru intretinere si functionare		19.000	51.000	37.881	37.881	37.881		42.017
			59			TITLUL XI ALTE CHELTUIELI		25.000	25.000	21.000	21.000	21.000		21.000
			59	11		Asociatii si fundatii		25.000	25.000	21.000	21.000	21.000		21.000
						ASIGURARI SI ASISTENTA SOCIALA		834.000	944.000	910.158	910.158	910.158		920.412
			01			CHELTUIELI CURENTE		834.000	944.000	910.158	910.158	910.158		920.412
			10			TITLUL I CHELTUIELI DE PERSONAL		535.000	609.000	603.544	603.544	603.544		613.798
			10	01		Cheltuieli salariale in bani		432.000	497.000	494.422	494.422	494.422		501.131
			10	01	01	Salarii de baza		432.000	497.000	494.422	494.422	494.422		501.131
			10	03		Contributii		103.000	112.000	109.122	109.122	109.122		112.667
			10	03	01	Contributii de asigurari sociale de stat		72.000	79.000	78.119	78.119	78.119		79.179
			10	03	02	Contributii de asigurari de somaj		2.300	2.500	2.387	2.387	2.387		2.419
			10	03	03	Contributii de asigurari sociale de sanatate		24.000	26.000	25.710	25.710	25.710		26.059
			10	03	04	Contributii de asigurari pentru accidente de munca si boli profesionale		700	900	741	741	741		751
			10	03	06	Contributii pentru concedii si								

6802

Capi- tol	Sub- capi- tol	Pa- ra- graf	Gru- pa / Titlu	Ar- ti- col	Ali- ne- at	Denumire indicator	Credite de angajament	Credite bugetare		Angajamente bugetare	Angajamente legale	Plati efectuate	Angajamente legale de platit	Cheltuieli efective
								initiale	definitive					
A						B	1	2	3	4	5	6	7=5-6	8
						indemnizatii		4.000	3.600	2.165	2.165	2.165		4.259
	20					TITLUL II BUNURI SI SERVICII		10.000	10.000	9.075	9.075	9.075		9.075
	20	01				Bunuri si servicii		10.000	10.000	9.075	9.075	9.075		9.075
	20	01	30			Alte bunuri si servicii pentru intretinere si functionare		10.000	10.000	9.075	9.075	9.075		9.075
	57					TITLUL VIII ASISTENTA SOCIALA		289.000	325.000	297.539	297.539	297.539		297.539
	57	02				Ajutoare sociale		289.000	325.000	297.539	297.539	297.539		297.539
	57	02	01			Ajutoare sociale in numerar		289.000	325.000	297.539	297.539	297.539		297.539
7000	02					Partea IV-a SERVICII SI DEZVOLTARE PUBLICA, LOCUINTE, MEDIU SI APE		244.000	244.000	174.096	174.096	174.096		177.714
7002						LOCUINTE, SERVICII SI DEZVOLTARE PUBLICA		208.000	208.000	138.096	138.096	138.096		141.714
	01					CHELTUIELI CURENTE		208.000	208.000	138.096	138.096	138.096		141.714
	10					TITLUL I CHELTUIELI DE PERSONAL		38.000	38.000	34.833	34.833	34.833		34.884
	10	01				Cheltuieli salariale in bani		30.000	30.000	28.494	28.494	28.494		28.491
	10	01	01			Salarii de baza		30.000	30.000	28.494	28.494	28.494		28.491
	10	03				Contributii		8.000	8.000	6.339	6.339	6.339		6.393
	10	03	01			Contributii de asigurari sociale de stat		5.700	5.700	4.500	4.500	4.500		4.500
	10	03	02			Contributii de asigurari de somaj		200	200	138	138	138		138
	10	03	03			Contributii de asigurari sociale de sanatate		1.700	1.700	1.480	1.480	1.480		1.479
	10	03	04			Contributii de asigurari pentru accidente de munca si boli profesionale		80	80	38	38	38		38
	10	03	06			Contributii pentru concedii si indemnizatii		320	320	183	183	183		238
	20					TITLUL II BUNURI SI SERVICII		170.000	170.000	103.263	103.263	103.263		106.830
	20	01				Bunuri si servicii		170.000	170.000	103.263	103.263	103.263		106.830

Capi- tol	Sub- capi- tol	Pa- ra- graf	Gru- pa / Titlu	Ar- ti- col	Al- ne- at	Denumire indicator	Credite de angajament	Credite bugetare		Angajamente bugetare	Angajamente legale	Plati efectuate	Angajamente legale de platit	Cheltuieli efective
								initiale	definitive					
A						B	1	2	3	4	5	6	7-5-6	8
			20	01	03	Incalzit, iluminat si forta motrica		136.000	136.000	91.468	91.468	91.468		91.468
			20	01	30	Alte bunuri si servicii pentru intretinere si functionare		34.000	34.000	11.795	11.795	11.795		15.362
7402						PROTECTIA MEDIULUI		36.000	36.000	36.000	36.000	36.000		36.000
			01			CHELTUIELI CURENTE		36.000	36.000	36.000	36.000	36.000		36.000
			40			TITLUL IV SUBVENTII		36.000	36.000	36.000	36.000	36.000		36.000
			40	03		Subventii pentru acoperirea diferentelor de pret si tarif		36.000	36.000	36.000	36.000	36.000		36.000
8000	02					Partea V-a ACTIUNI ECONOMICE		364.720	414.720	380.006	380.006	380.006		230.288
8402						TRANSPORTURI		364.720	414.720	380.006	380.006	380.006		230.288
			01			CHELTUIELI CURENTE		215.000	265.000	230.288	230.288	230.288		230.288
			20			TITLUL II BUNURI SI SERVICII		215.000	265.000	230.288	230.288	230.288		230.288
			20	01		Bunuri si servicii		50.000	60.000	25.580	25.580	25.580		25.580
			20	01	30	Alte bunuri si servicii pentru intretinere si functionare		50.000	60.000	25.580	25.580	25.580		25.580
			20	02		Reparatii curente		165.000	205.000	204.708	204.708	204.708		204.708
			79			OPERATIUNI FINANCIARE		149.720	149.720	149.718	149.718	149.718		149.718
			81			TITLUL XVII RAMBURSARI DE CREDITE		149.720	149.720	149.718	149.718	149.718		149.718
			81	02		Rambursari de credite interne		149.720	149.720	149.718	149.718	149.718		149.718
			81	02	05	Rambursari de credite aferente datoriei publice interne locale		149.720	149.720	149.718	149.718	149.718		149.718
9902	96					excedent/deficit sect funct		1.066.000				282.650		

Conducatorul institutiei,


Conducatorul compartimentului
financiar-contabil


CONTUL DE EXECUTIE AL BUGETULUI LOCAL - VENITURI
SECTIUNEA DE DEZVOLTARE
31/12/2016

Pag. 1 -lei-

Capi- tol	Sub- capi- tol	Pa- ra- gra- f	Gru- pa / Titlu	Ar- ti- col	Ali- ne- at	Denumire indicator	Prevederi bugetare initiale	Prevederi bugetare definitive	Drepturi constatate			Incasari realizate	Stingeri pe alte cai decat incasari	Drepturi constatate de incasat
									Total, din care:	din anii precedenti	din anul curent			
A						B	1	2	3=4+5	4	5	6	7	8=3-6-7
0001	02					TOTAL VENITURI-BUGET LOCAL	1.066.000	2.796.000	2.775.570		2.775.570	2.775.570		
0002						I. VENITURI CURENTE	1.066.000	1.514.000	1.495.221		1.495.221	1.495.221		
2900						C. VENITURI NEFISCALE	1.066.000	1.514.000	1.495.221		1.495.221	1.495.221		
3300						C2. VANZARI DE BUNURI SI SERVICII	1.066.000	1.514.000	1.495.221		1.495.221	1.495.221		
3702						TRANSFERURI VOLUNTARE, ALTELE DECAT SUBVENTIILE	1.066.000	1.514.000	1.495.221		1.495.221	1.495.221		
	04					Varsaminte din sectiunea de functionare	1.066.000	1.514.000	1.495.221		1.495.221	1.495.221		
3900	02					II. VENITURI DIN CAPITAL		32.000	32.061		32.061	32.061		
3902						VENITURI DIN VALORIFICAREA UNOR BUNURI		32.000	32.061		32.061	32.061		
	07					Venituri din vanzarea unor bunuri aparținând domeniului privat al statului sau al unitatilor administrativ- teritoriale		32.000	32.061		32.061	32.061		
4100	02					IV. SUBVENTII		1.250.000	1.248.288		1.248.288	1.248.288		
4200						SUBVENTII DE LA ALTE NIVELE ALE ADMINISTRATIEI PUBLICE		1.250.000	1.248.288		1.248.288	1.248.288		
4202						SUBVENTII DE LA BUGETUL DE STAT		1.250.000	1.248.288		1.248.288	1.248.288		
	65					Finantarea Programului National de Dezvoltare Locala		1.250.000	1.248.288		1.248.288	1.248.288		



Handwritten signature

TOTAL JUDET ARAD

CONTUL DE EXECUTIE AL BUGETULUI LOCAL - CHELTUIELI
SECTIUNEA DE DEZVOLTARE
31/12/2016

Pag. 1 - lei-

Capi- tol	Sub- capi- tol	Pa- ra- graf	Gru- pa / Titlu	Ar- ti- col	Ali- ne- at	Denumire indicator	Credite de angajament	Credite bugetare		Angajamente bugetare	Angajamente legale	Plati efectuate	Angajamente legale de platit	Cheltuieli efective
								initiale	definitive					
A						B	1	2	3	4	5	6	7-5-6	8
5002						TOTAL CHELTUIELI		1.440.000	3.281.000	3.098.995	3.098.995	3.098.995		4.898.871
			01			CHELTUIELI CURENTE			219.000	216.408	216.408	216.408		1.224.481
			56			TITLUL VIII PROIECTE CU FINANTARE DIN FONDURI EXTERNE NERAMBURSABILE (FEN)								
						POSTADERARE			219.000	216.408	216.408	216.408		1.224.481
			70			CHELTUIELI DE CAPITAL		1.440.000	3.062.000	2.882.587	2.882.587	2.882.587		3.674.390
			71			TITLUL XIII ACTIVE NEFINANCIARE		1.440.000	3.062.000	2.882.587	2.882.587	2.882.587		3.674.390
5100	02					Partea I-a SERVICII PUBLICE GENERALE		50.500	385.500	321.640	321.640	321.640		2.076.445
5102						AUTORITATI PUBLICE SI ACTIUNI EXTERNE		50.500	385.500	321.640	321.640	321.640		2.076.445
			01			CHELTUIELI CURENTE			219.000	216.408	216.408	216.408		1.224.481
			56			TITLUL VIII PROIECTE CU FINANTARE DIN FONDURI EXTERNE NERAMBURSABILE (FEN)								
						POSTADERARE			219.000	216.408	216.408	216.408		1.224.481
			56	01		Programe din Fondul European de Dezvoltare Regionala (FEDR)			219.000	216.408	216.408	216.408		1.224.481
			56	01	02	Finantarea externa nerambursabila								787.107
			56	01	03	Cheltuieli neeligibile			219.000	216.408	216.408	216.408		437.374
			70			CHELTUIELI DE CAPITAL		50.500	166.500	105.232	105.232	105.232		851.964
			71			TITLUL XIII ACTIVE NEFINANCIARE		50.500	166.500	105.232	105.232	105.232		851.964
			71	01		Active fixe		50.500	166.500	105.232	105.232	105.232		851.964
			71	01	01	Constructii		50.500	166.500	105.232	105.232	105.232		837.374
			71	01	02	Masini, echipamente si mijloace de transport								5.725
			71	01	03	Mobilier, aparatura birotica si alte active corporale								8.865
6500	02					Partea III-a CHELTUIELI SOCIAL-CULTURALE		460.000	797.000	697.280	697.280	697.280		163.258
6702						CULTURA, RECREERE SI RELIGIE		460.000	797.000	697.280	697.280	697.280		163.258

Capi- tol	Sub- capi- tol	Pa- ra- graf	Gru- pa / Titlu	Ar- ti- col	Ali- ne- at	Denumire indicator	Credite de angajament	Credite bugetare		Angajamente bugetare	Angajamente legale	Plati efectuate	Angajamente legale de platit	Cheltuieli efective
								initiale	definitive					
A						B	1	2	3	4	5	6	7=5-6	8
			70			CHELTUIELI DE CAPITAL		460.000	797.000	697.280	697.280	697.280		163.258
			71			TITLUL XIII ACTIVE NEFINANCIARE		460.000	797.000	697.280	697.280	697.280		163.258
			71	01		Active fixe		460.000	797.000	697.280	697.280	697.280		163.258
			71	01	01	Constructii		460.000	775.000	697.280	697.280	697.280		163.258
			71	01	02	Masini, echipamente si mijloace de transport			22.000					
8000	02					Partea V-a ACTIUNI ECONOMICE		929.500	2.098.500	2.080.075	2.080.075	2.080.075		2.659.168
8402						TRANSPORTURI		929.500	2.098.500	2.080.075	2.080.075	2.080.075		2.659.168
			70			CHELTUIELI DE CAPITAL		929.500	2.098.500	2.080.075	2.080.075	2.080.075		2.659.168
			71			TITLUL XIII ACTIVE NEFINANCIARE		929.500	2.098.500	2.080.075	2.080.075	2.080.075		2.659.168
			71	01		Active fixe		929.500	2.098.500	2.080.075	2.080.075	2.080.075		2.659.168
			71	01	01	Constructii		929.500	2.098.500	2.080.075	2.080.075	2.080.075		2.659.168
			71	01	02	Masini, echipamente si mijloace de transport		929.500	2.083.500	2.065.075	2.065.075	2.065.075		2.636.152
			71	01	30	Alte active fixe (inclusiv reparatii capitale)			15.000	15.000	15.000	15.000		23.016
9902	97					excedent/deficit sect dezv		-374.000	-485.000			-323.425		

Conducatorul institutiei,


Conducatorul compartimentului
financiar-contabil
